

Resumo Mensal Junho de 2023



Segmentos	2023	2023	2023	2022	2022	Variação		
	Jun (A)	Mai (B)	Acumulado (C)	Jun (D)	Acumulado (E)	(A)/(B)	(A)/(D)	(C)/(E)
A) Autos	142.017	127.478	733.442	133.566	683.129	11,41 ▲	6,33 ▲	7,37 ▲
B) Com. Leves	37.674	38.874	201.077	31.876	168.257	-3,09 ▼	18,19 ▲	19,51 ▲
A + B	179.691	166.352	934.519	165.442	851.386	8,02 ▲	8,61 ▲	9,76 ▲
C) Caminhões	7.722	7.893	50.352	10.854	57.282	-2,17 ▼	-28,86 ▼	-12,10 ▼
D) Ônibus	2.115	2.237	13.399	1.731	9.188	-5,45 ▼	22,18 ▲	45,83 ▲
C + D	9.837	10.130	63.751	12.585	66.470	-2,89 ▼	-21,84 ▼	-4,09 ▼
Subtotal	189.528	176.482	998.270	178.027	917.856	7,39 ▲	6,46 ▲	8,76 ▲
E) Motos	140.312	161.438	779.707	120.865	636.681	-13,09 ▼	16,09 ▲	22,46 ▲
F) Impl. Rod.	7.323	7.678	42.096	6.939	40.267	-4,62 ▼	5,53 ▲	4,54 ▲
Outros	11.297	11.671	61.286	10.100	56.361	-3,20 ▼	11,85 ▲	8,74 ▲
Total	348.460	357.269	1.881.359	315.931	1.651.165	-2,47 ▼	10,30 ▲	13,94 ▲

Participação no acumulado

Segmento	2023		2022
A) Autos	39,0	▼	41,4
B) Com. Leves	10,7	▲	10,2
A + B	49,7	▼	51,6
C) Caminhões	2,7	▼	3,5
D) Ônibus	0,7	▲	0,6
C + D	3,4	▼	4,0
Subtotal	53,1	▼	55,6
E) Motos	41,4	▲	38,6
F) Impl. Rod.	2,2	▼	2,4
Outros	3,3	▼	3,4

Emplacamento Automóveis e Comerciais Leves Jun/2023



Segmentos	2023	2023	2023	2022	2022	Variação		
	Jun (A)	Mai (B)	Acumulado (C)	Jun (D)	Acumulado (E)	(A)/(B)	(A)/(D)	(C)/(E)
A) Autos	142.017	127.478	733.442	133.566	683.129	11,41▲	6,33▲	7,37▲
B) Com. Leves	37.674	38.874	201.077	31.876	168.257	-3,09▼	18,19▲	19,51▲
A + B	179.691	166.352	934.519	165.442	851.386	8,02▲	8,61▲	9,76▲

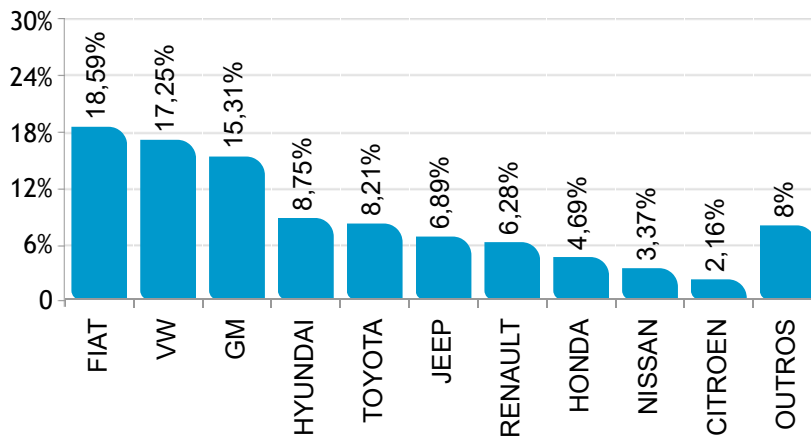
Participação no acumulado

Segmento	2023		2022
A) Autos	39,0	▼	41,4
B) Com. Leves	10,7	▲	10,2
A + B	49,7	▼	51,6

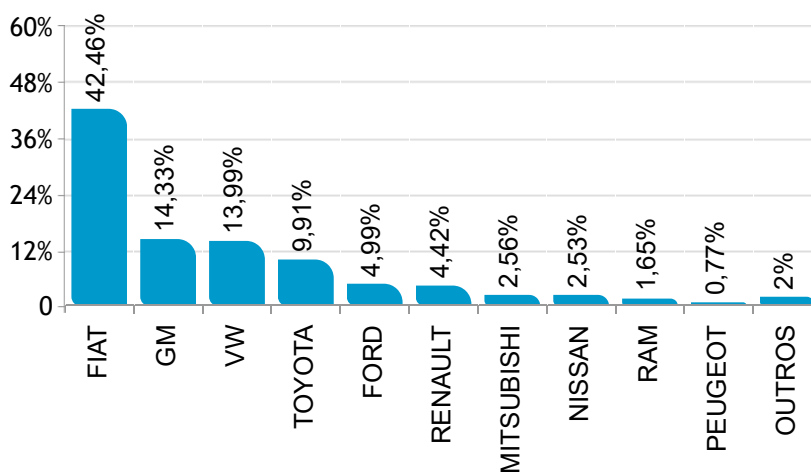
Participação de mercado Junho/2023



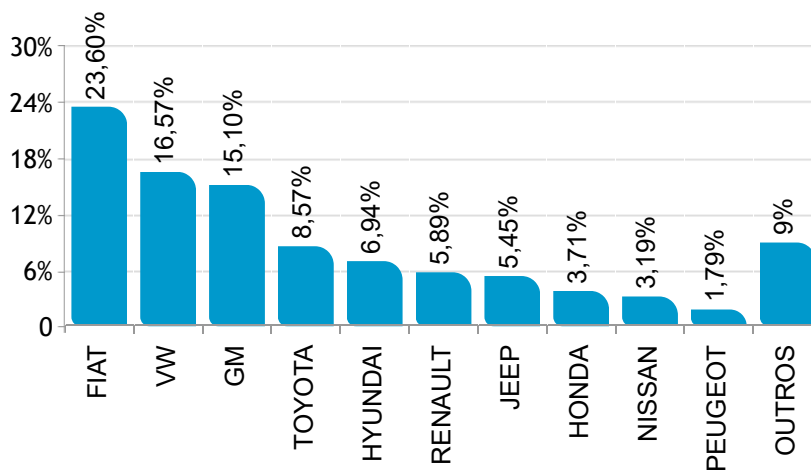
 AUTOMÓVEIS



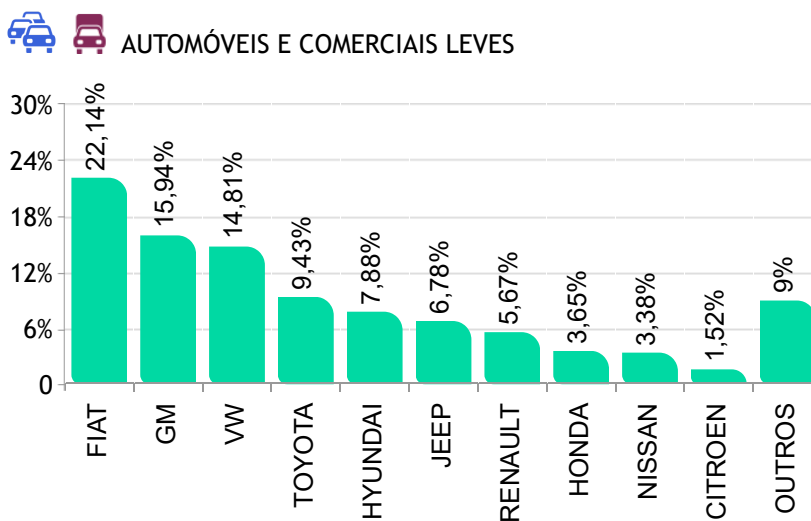
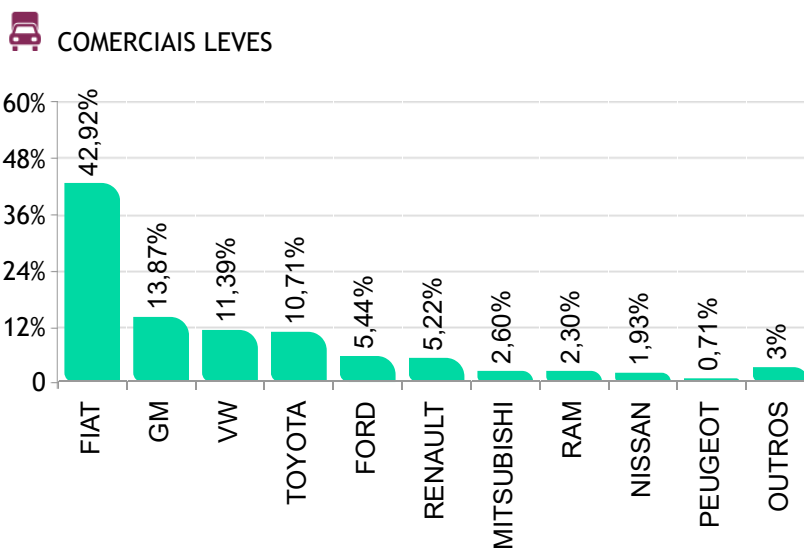
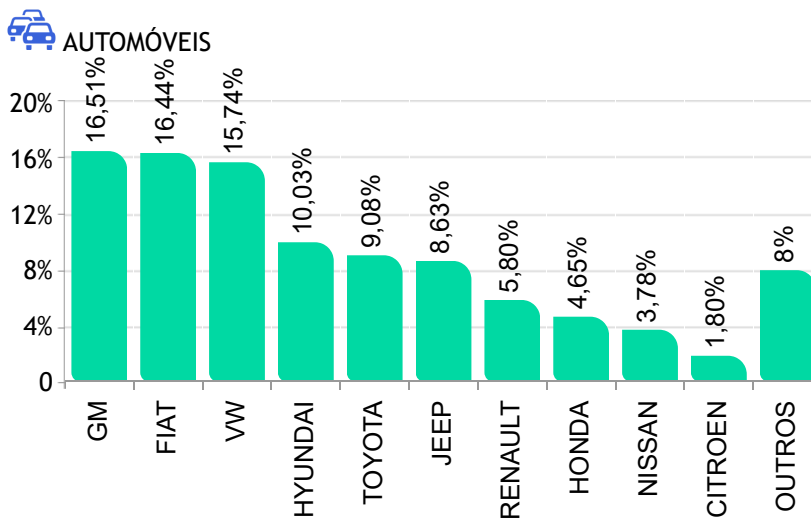
 COMERCIAIS LEVES



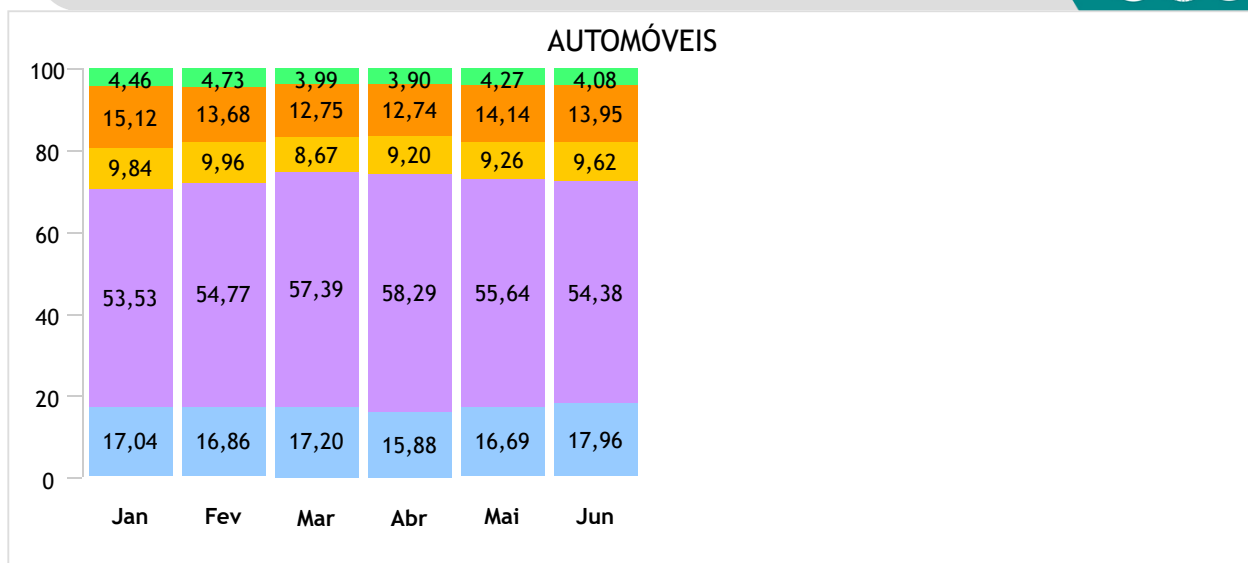
  AUTOMÓVEIS E COMERCIAIS LEVES



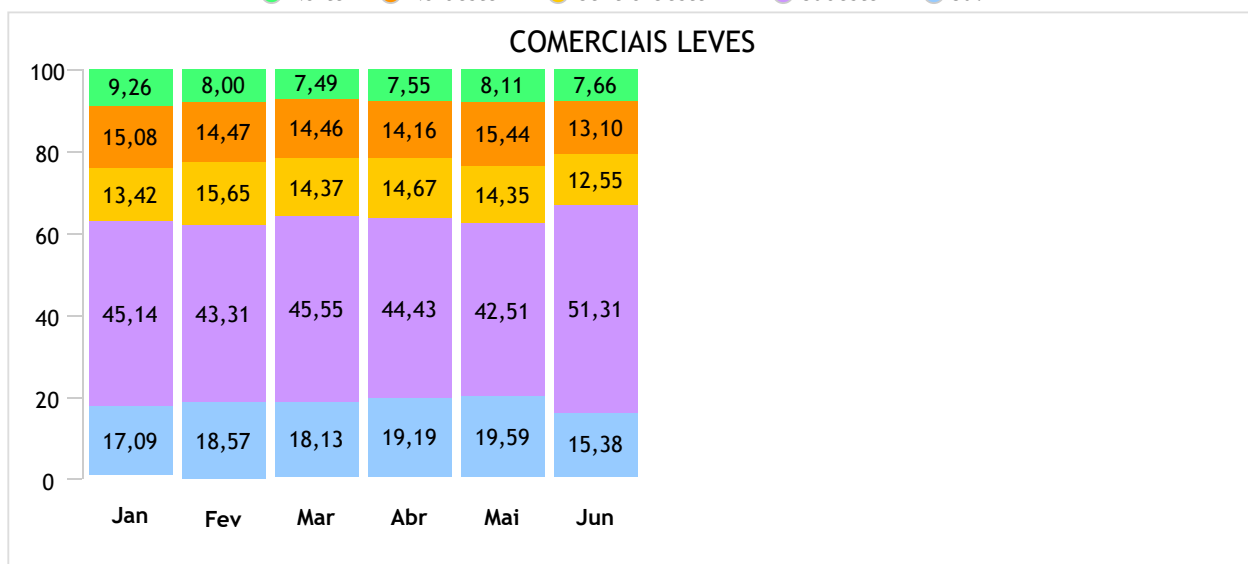
Participação de mercado - Acumulado Junho/2023



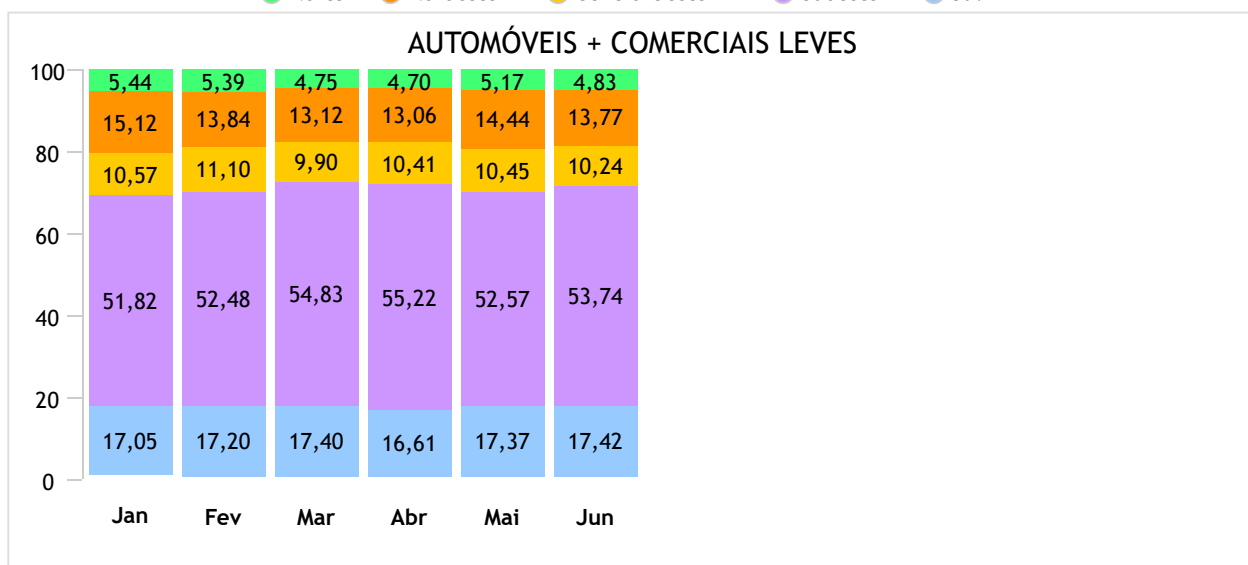
Emplacamento / Regiões até Junho/2023



● Norte ● Nordeste ● Centro-Oeste ● Sudeste ● Sul



● Norte ● Nordeste ● Centro-Oeste ● Sudeste ● Sul



● Norte ● Nordeste ● Centro-Oeste ● Sudeste ● Sul

Ranking dos emplacamentos em Junho/2023



 AUTOMÓVEIS

	Modelo	Jun/23
1º	VW/POLO	9.949
2º	GM/ONIX	8.261
3º	VW/T CROSS	7.264
4º	FIAT/MOBI	6.895
5º	FIAT/ARGO	6.747
6º	HYUNDAI/HB20	6.420
7º	GM/ONIX PLUS	6.419
8º	RENAULT/KWID	5.933
9º	FIAT/CRONOS	4.969
10º	GM/TRACKER	4.957
11º	HONDA/HR-V	4.810
12º	HYUNDAI/CRETA	4.597
13º	FIAT/PULSE	4.401
14º	JEEP/COMPASS	4.338
15º	JEEP/RENEGADE	4.084
16º	TOYOTA/COROLLA	3.751
17º	VW/NIVUS	3.751
18º	NISSAN/KICKS	3.473
19º	FIAT/FASTBACK	3.384
20º	TOYOTA/COROLLA CROSS	3.357
21º	CITROEN/C3	2.930
22º	PEUGEOT/208	2.718
23º	VW/VIRTUS	2.188
24º	TOYOTA/YARIS HB	1.940
25º	CAOA CHERY/TIGGO 5X	1.571
26º	GM/SPIN	1.510
27º	RENAULT/DUSTER	1.488
28º	HYUNDAI/HB20S	1.393
29º	JEEP/COMMANDER	1.338
30º	TOYOTA/YARIS SEDAN	1.294
31º	TOYOTA/HILUX SW4	1.258
32º	VW/TAOS	1.069
33º	HONDA/CITY	1.060
34º	RENAULT/SANDERO	1.004
35º	GWM/HAVAL H6	969
36º	NISSAN/VERSA	842
37º	HONDA/CITY HATCH	791
38º	CAOA CHERY/TIGGO 8	677
39º	RENAULT/LOGAN	473
40º	CAOA CHERY/TIGGO 7	457
41º	BMW/X1	433
42º	NISSAN/SENTRA	408
43º	BMW/320I	402
44º	VOLVO/XC60	392
45º	BYD/SONG PLUS	353
46º	GM/EQUINOX	325
47º	NISSAN/ECLIPSE CROSS	294
48º	AUDI/Q5	217
49º	NISSAN/PAJERO	214
50º	PORSCHE/CAYENNE	208

 COMERCIAIS LEVES

	Modelo	Jun/23
1º	FIAT/STRADA	9.007
2º	VW/SAVEIRO	4.638
3º	FIAT/TORO	4.411
4º	TOYOTA/HILUX	3.732
5º	GM/MONTANA	2.957
6º	GM/S10	2.436
7º	FIAT/FIORINO	2.275
8º	FORD/RANGER	1.425
9º	NISSAN/L200	965
10º	NISSAN/FRONTIER	955
11º	RENAULT/MASTER	931
12º	RENAULT/OROCH	730
13º	VW/AMAROK	630
14º	FIAT/SCUDO	286
15º	RAM/1500	248
16º	IVECO/DAILY	238
17º	RAM/3500	174
18º	FORD/F150	173
19º	FORD/MAVERICK	169
20º	PEUGEOT/PARTNER	157
21º	RAM/CLASSIC	153
22º	VW/MAN/EXPRESS	149
23º	PEUGEOT/EXPERT	117
24º	FORD/TRANSIT	114
25º	CITROEN/JUMPY	92
26º	KIA/K2500	88
27º	M.BENZ/SPRINTER 315	88
28º	EFFA/V21	77
29º	EFFA/V22	35
30º	RAM/2500	33
31º	HYUNDAI/HR	32
32º	M.BENZ/SPRINTER	28
33º	FIAT/DUCATO	17
34º	IVECO/DAILY 30-130	15
35º	PEUGEOT/BOXER	15
36º	JEEP/GLADIATOR	14
37º	RAM/RAMPAGE	13
38º	CITROEN/JUMPER	10
39º	M.BENZ/SPRINTER 417	6
40º	EFFA/V25	5
41º	M.BENZ/SPRINTER 517	4
42º	RENAULT/MARCOPOLO/VOLARE V9L EO	4
43º	JAC/IEV 330P	4
44º	M.BENZ/SPRINTER 416	3
45º	GM/SILVERADO	2
46º	GMC/HUMMER EV EDITION 1	2
47º	GMC/SIERRA	2
48º	IVECO/DAILY 5516	2
49º	FOTON/AUMARK 1039	2
50º	GM/C10	1

Ranking dos emplacamentos acumulados até Junho/2023



 AUTOMÓVEIS

	Modelo	Jun/23
1º	GM/ONIX	44.110
2º	VW/POLO	37.722
3º	GM/ONIX PLUS	35.726
4º	HYUNDAI/HB20	34.002
5º	VW/T CROSS	32.035
6º	FIAT/ARGO	31.920
7º	FIAT/MOBI	30.442
8º	JEEP/COMPASS	30.350
9º	HYUNDAI/CRETA	29.948
10º	GM/TRACKER	28.964
11º	RENAULT/KWID	26.646
12º	JEEP/RENEGADE	22.322
13º	NISSAN/KICKS	22.062
14º	TOYOTA/COROLLA CROSS	21.483
15º	FIAT/PULSE	21.444
16º	VW/NIVUS	20.877
17º	HONDA/HR-V	20.544
18º	TOYOTA/COROLLA	19.852
19º	FIAT/CRONOS	19.195
20º	FIAT/FASTBACK	17.497
21º	TOYOTA/YARIS HB	11.880
22º	PEUGEOT/208	11.546
23º	CITROEN/C3	11.338
24º	RENAULT/DUSTER	10.773
25º	JEEP/COMMANDER	10.511
26º	VW/VIRTUS	9.689
27º	HYUNDAI/HB20S	9.499
28º	GM/SPIN	8.591
29º	TOYOTA/HILUX SW4	6.871
30º	HONDA/CITY HATCH	6.640
31º	HONDA/CITY	6.597
32º	VW/TAOS	6.429
33º	TOYOTA/YARIS SEDAN	6.057
34º	VW/GOL	5.931
35º	CAOA CHERY/TIGGO 5X	3.797
36º	CAOA CHERY/TIGGO 8	3.714
37º	NISSAN/VERSA	3.572
38º	RENAULT/SANDERO	3.559
39º	CAOA CHERY/TIGGO 7	2.679
40º	BMW/320I	2.293
41º	VOLVO/XC60	2.208
42º	GWM/HAVAL H6	2.162
43º	VW/VOYAGE	2.068
44º	NISSAN/SENTRA	1.953
45º	GM/EQUINOX	1.893
46º	CITROEN/C4 CACTUS	1.831
47º	BMW/X1	1.601
48º	MITSUBISHI/ECLIPSE CROSS	1.418
49º	RENAULT/LOGAN	1.366
50º	BYD/SONG PLUS	1.096

 COMERCIAIS LEVES

	Modelo	Jun/23
1º	FIAT/STRADA	50.546
2º	FIAT/TORO	25.286
3º	TOYOTA/HILUX	21.524
4º	VW/SAVEIRO	19.105
5º	GM/MONTANA	14.064
6º	GM/S10	13.816
7º	FIAT/FIORINO	8.568
8º	FORD/RANGER	8.326
9º	RENAULT/OROCH	5.665
10º	MITSUBISHI/L200	5.229
11º	RENAULT/MASTER	4.820
12º	NISSAN/FRONTIER	3.878
13º	VW/AMAROK	3.779
14º	RAM/3500	2.164
15º	FIAT/SCUDO	1.753
16º	FORD/TRANSIT	1.480
17º	KIA/K2500	1.204
18º	RAM/CLASSIC	1.087
19º	CITROEN/JUMPY	1.046
20º	IVECO/DAILY	949
21º	VW/MAN/EXPRESS	927
22º	RAM/1500	757
23º	PEUGEOT/EXPERT	740
24º	FORD/MAVERICK	727
25º	M.BENZ/SPRINTER 315	644
26º	PEUGEOT/PARTNER	614
27º	RAM/2500	612
28º	EFFA/V21	397
29º	FORD/F150	390
30º	EFFA/V22	177
31º	FIAT/DUCATO	148
32º	IVECO/DAILY 30-130	80
33º	M.BENZ/SPRINTER	71
34º	JEEP/GLADIATOR	69
35º	PEUGEOT/BOXER	69
36º	HYUNDAI/HR	47
37º	BYD/T3	34
38º	EFFA/V25	31
39º	CITROEN/JUMPER	29
40º	M.BENZ/SPRINTER 517	21
41º	M.BENZ/SPRINTER 416	17
42º	VW/KOMBI	15
43º	RAM/RAMPAGE	13
44º	IVECO/DAILY 5516	10
45º	JAC/EJV5.5	10
46º	M.BENZ/SPRINTER 417	9
47º	JAC/IEV 330P	9
48º	GMC/HUMMER EV EDITION 1	8
49º	JAC/IEV750	8
50º	FOTON/AUMARK 1039	8

Ranking por marca Junho/2023



 AUTOMÓVEIS

	Fabricante	Quant.	Part.
1°	FIAT	26.403	18,59%
2°	VW	24.503	17,25%
3°	GM	21.736	15,31%
4°	HYUNDAI	12.432	8,75%
5°	TOYOTA	11.659	8,21%
6°	JEEP	9.783	6,89%
7°	RENAULT	8.917	6,28%
8°	HONDA	6.666	4,69%
9°	NISSAN	4.781	3,37%
10°	CITROEN	3.073	2,16%
11°	PEUGEOT	2.927	2,06%
12°	CAOA CHERY	2.779	1,96%
13°	BMW	1.112	0,78%
14°	GWM	969	0,68%
15°	VOLVO	647	0,46%
16°	AUDI	601	0,42%
17°	MITSUBISHI	508	0,36%
18°	LAND ROVER	467	0,33%
19°	PORSCHE	443	0,31%
20°	BYD	441	0,31%
21°	M.BENZ	274	0,19%

 COMERCIAIS LEVES

	Fabricante	Quant.	Part.
1°	FIAT	15.996	42,46%
2°	GM	5.397	14,33%
3°	VW	5.269	13,99%
4°	TOYOTA	3.732	9,91%
5°	FORD	1.881	4,99%
6°	RENAULT	1.665	4,42%
7°	MITSUBISHI	965	2,56%
8°	NISSAN	955	2,53%
9°	RAM	621	1,65%
10°	PEUGEOT	289	0,77%
11°	IVECO	256	0,68%
12°	VW/MAN	149	0,40%
13°	M.BENZ	129	0,34%
14°	EFFA	117	0,31%
15°	CITROEN	102	0,27%
16°	KIA	88	0,23%
17°	HYUNDAI	32	0,08%
18°	JEEP	14	0,04%
19°	JAC	6	0,02%
20°	GMC	4	0,01%
21°	FOTON	3	0,01%

  AUTOMÓVEIS + COMERCIAIS LEVES

	Fabricante	Quant.	Part.
1°	FIAT	42.399	23,60%
2°	VW	29.772	16,57%
3°	GM	27.133	15,10%
4°	TOYOTA	15.391	8,57%
5°	HYUNDAI	12.464	6,94%
6°	RENAULT	10.582	5,89%
7°	JEEP	9.797	5,45%
8°	HONDA	6.666	3,71%
9°	NISSAN	5.736	3,19%
10°	PEUGEOT	3.216	1,79%
11°	CITROEN	3.175	1,77%
12°	CAOA CHERY	2.779	1,55%
13°	FORD	2.135	1,19%
14°	MITSUBISHI	1.473	0,82%
15°	BMW	1.112	0,62%
16°	GWM	969	0,54%
17°	VOLVO	647	0,36%
18°	RAM	621	0,35%
19°	AUDI	601	0,33%
20°	LAND ROVER	467	0,26%
21°	PORSCHE	443	0,25%

Ranking por marca acumulado até Junho/2023



 AUTOMÓVEIS

	Fabricante	Quant.	Part.
1°	GM	121.088	16,51%
2°	FIAT	120.584	16,44%
3°	VW	115.478	15,74%
4°	HYUNDAI	73.577	10,03%
5°	TOYOTA	66.633	9,08%
6°	JEEP	63.310	8,63%
7°	RENAULT	42.530	5,80%
8°	HONDA	34.109	4,65%
9°	NISSAN	27.753	3,78%
10°	CITROEN	13.171	1,80%
11°	PEUGEOT	12.729	1,74%
12°	CAOA CHERY	10.610	1,45%
13°	BMW	6.365	0,87%
14°	VOLVO	3.989	0,54%
15°	AUDI	2.874	0,39%
16°	PORSCHE	2.658	0,36%
17°	M.BENZ	2.328	0,32%
18°	MITSUBISHI	2.284	0,31%
19°	LAND ROVER	2.265	0,31%
20°	GWM	2.162	0,29%
21°	BYD	1.668	0,23%

 COMERCIAIS LEVES

	Fabricante	Quant.	Part.
1°	FIAT	86.302	42,92%
2°	GM	27.893	13,87%
3°	VW	22.899	11,39%
4°	TOYOTA	21.538	10,71%
5°	FORD	10.931	5,44%
6°	RENAULT	10.490	5,22%
7°	MITSUBISHI	5.229	2,60%
8°	RAM	4.633	2,30%
9°	NISSAN	3.878	1,93%
10°	PEUGEOT	1.423	0,71%
11°	KIA	1.204	0,60%
12°	CITROEN	1.076	0,54%
13°	IVECO	1.051	0,52%
14°	VW/MAN	927	0,46%
15°	M.BENZ	768	0,38%
16°	EFFA	606	0,30%
17°	JEEP	69	0,03%
18°	HYUNDAI	47	0,02%
19°	BYD	34	0,02%
20°	JAC	29	0,01%
21°	FOTON	16	0,01%

  AUTOMÓVEIS + COMERCIAIS LEVES

	Fabricante	Quant.	Part.
1°	FIAT	206.886	22,14%
2°	GM	148.981	15,94%
3°	VW	138.377	14,81%
4°	TOYOTA	88.171	9,43%
5°	HYUNDAI	73.624	7,88%
6°	JEEP	63.379	6,78%
7°	RENAULT	53.020	5,67%
8°	HONDA	34.109	3,65%
9°	NISSAN	31.631	3,38%
10°	CITROEN	14.247	1,52%
11°	PEUGEOT	14.152	1,51%
12°	FORD	12.199	1,31%
13°	CAOA CHERY	10.610	1,14%
14°	MITSUBISHI	7.513	0,80%
15°	BMW	6.365	0,68%
16°	RAM	4.633	0,50%
17°	VOLVO	3.989	0,43%
18°	M.BENZ	3.096	0,33%
19°	AUDI	2.874	0,31%
20°	PORSCHE	2.658	0,28%
21°	KIA	2.321	0,25%

Participação por motorização Junho/2023



Segmentos	2023	2023	2023	2022	2022	Variação		
	Jun (A)	Mai (B)	Acumulado (C)	Jun (D)	Acumulado (E)	(A)/(B)	(A)/(D)	(C)/(E)
A) Autos	142.017	127.478	733.442	133.566	683.129	11,41 ▲	6,33 ▲	7,37 ▲
Até 1.0	80.256	62.680	396.434	65.867	342.969	28,04 ▲	21,85 ▲	15,59 ▲
De 1.0 Até 2.0	59.258	62.133	322.961	65.380	326.644	-4,63 ▼	-9,36 ▼	-1,13 ▼
Acima de 2.0	2.503	2.665	14.047	2.319	13.516	-6,08 ▼	7,93 ▲	3,93 ▲
B) Com. Leves	37.674	38.874	201.077	31.876	168.257	-3,09 ▼	18,19 ▲	19,51 ▲
Até 1.0	416	402	2.070	922	3.127	3,48 ▲	-54,88 ▼	-33,80 ▼
De 1.0 Até 2.0	25.066	25.527	130.073	18.681	100.237	-1,81 ▼	34,18 ▲	29,77 ▲
Acima de 2.0	12.192	12.945	68.934	12.273	64.893	-5,82 ▼	-0,66 ▼	6,23 ▲
A + B	179.691	166.352	934.519	165.442	851.386	8,02 ▲	8,61 ▲	9,76 ▲
Até 1.0	80.672	63.082	398.504	66.789	346.096	27,88 ▲	20,79 ▲	15,14 ▲
De 1.0 Até 2.0	84.324	87.660	453.034	84.061	426.881	-3,81 ▼	0,31 ▲	6,13 ▲
Acima de 2.0	14.695	15.610	82.981	14.592	78.409	-5,86 ▼	0,71 ▲	5,83 ▲

Participação no acumulado

Segmento	2023		2022
A) Autos			
Até 1.0	54,05	▲	50,21
De 1.0 Até 2.0	44,03	▼	47,82
Acima de 2.0	1,92	▼	1,98
B) Com. Leves			
Até 1.0	1,03	▼	1,86
De 1.0 Até 2.0	64,69	▲	59,57
Acima de 2.0	34,28	▲	32,27
A + B			
Até 1.0	42,64	▲	40,65
De 1.0 Até 2.0	48,48	▼	50,14
Acima de 2.0	8,88	▼	9,21

Modelos mais emplacados acumulado até Jun/2023



AUTOMÓVEIS

Veículos de Entrada

	Modelo	2023 Mai	2023 Jun		2023 Acumulado	Part.
1°	FIAT/MOBI	4.196	6.895	▲	30.442	48,25%
2°	RENAULT/KWID	2.725	5.933	▲	26.646	42,23%
3°	VW/GOL	225	89	▼	5.931	9,40%
4°	VW/FUSCA	8	2	▼	46	0,07%
5°	FIAT/UNO	3	3	=	20	0,03%
6°	FIAT/PALIO	1	1	=	4	0,01%
7°	VW/UP	1	0	▼	4	0,01%
8°	GM/CHEVETTE	0	0	=	2	0,00%
9°	FIAT/147	0	0	=	1	0,00%
Total		7.159	12.924	▲	63.097	100%

Hatch Pequenos

	Modelo	2023 Mai	2023 Jun		2023 Acumulado	Part.
1°	GM/ONIX	6.947	8.261	▲	44.110	22,80%
2°	VW/POLO	7.636	9.949	▲	37.722	19,50%
3°	HYUNDAI/HB20	4.245	6.420	▲	34.002	17,57%
4°	FIAT/ARGO	4.710	6.747	▲	31.920	16,50%
5°	TOYOTA/YARIS HB	2.458	1.940	▼	11.880	6,14%
6°	PEUGEOT/208	2.463	2.718	▲	11.546	5,97%
7°	CITROEN/C3	1.607	2.930	▲	11.338	5,86%
8°	HONDA/CITY HATCH	968	791	▼	6.640	3,43%
9°	RENAULT/SANDERO	598	1.004	▲	3.559	1,84%
10°	MINI/COOPER	73	50	▼	366	0,19%
11°	JAC/E-JS1	63	33	▼	221	0,11%
12°	CAOA CHERY/ICAR	11	12	▲	50	0,03%
Total		31.816	40.881	▲	193.474	100%

Hatch Médios

	Modelo	2023 Mai	2023 Jun		2023 Acumulado	Part.
1°	GM/CRUZE HB	45	34	▼	205	32,96%
2°	AUDI/A3	36	42	▲	176	28,30%
3°	NISSAN/LEAF	6	56	▲	161	25,88%
4°	M.BENZ/CLASSE A	5	5	=	25	4,02%
5°	BMW/118i	2	4	▲	16	2,57%
6°	BMW/I3	1	1	=	12	1,93%
Total		102	144	▲	622	100%

Modelos mais emplacados acumulado até Junho/2023



Sedans Pequenos

	Modelo	2023 Mai	2023 Jun		2023 Acumulado	Part.
1°	FIAT/CRONOS	2.949	4.969	▲	19.195	59,70%
2°	HYUNDAI/HB20S	1.384	1.393	▲	9.499	29,54%
3°	VW/VOYAGE	4	1	▼	2.068	6,43%
4°	RENAULT/LOGAN	171	473	▲	1.366	4,25%
5°	FIAT/SIENA	0	0	=	15	0,05%
6°	GM/PRISMA	1	1	=	2	0,01%
7°	TOYOTA/ETIOS SEDAN	0	0	=	2	0,01%
8°	FORD/FIESTA SEDAN	0	0	=	1	0,00%
9°	FORD/KA SEDAN	0	0	=	1	0,00%
10°	GM/CLASSIC	0	0	=	1	0,00%
Total		4.510	6.837	▲	32.152	100%

Sedans Compactos

	Modelo	2023 Mai	2023 Jun		2023 Acumulado	Part.
1°	GM/ONIX PLUS	5.624	6.419	▲	35.726	57,95%
2°	VW/VIRTUS	2.744	2.188	▼	9.689	15,72%
3°	HONDA/CITY	1.151	1.060	▼	6.597	10,70%
4°	TOYOTA/YARIS SEDAN	1.068	1.294	▲	6.057	9,82%
5°	NISSAN/VERSA	673	842	▲	3.571	5,79%
6°	FORD/CORCEL	0	1	▲	6	0,01%
Total		11.260	11.805	▲	61.651	100%

Modelos mais emplacados acumulado até Junho/2023



Sedans médios

	Modelo	2023 Mai	2023 Jun		2023 Acumulado	Part.
1º	TOYOTA/COROLLA	3.891	3.751	▼	19.852	80,95%
2º	NISSAN/SENTRA	636	408	▼	1.953	7,96%
3º	VW/JETTA	186	184	▼	644	2,63%
4º	GM/CRUZE SEDAN	126	101	▼	562	2,29%
5º	CAOA CHERY/ARRIZO 6	51	41	▼	332	1,35%
6º	AUDI/A3 SEDAN	58	106	▲	322	1,31%
7º	HONDA/CIVIC	7	5	▼	320	1,30%
8º	AUDI/A5	32	43	▲	239	0,97%
9º	JAC/E-J7	1	44	▲	65	0,27%
10º	M.BENZ/CLA45	1	8	▲	60	0,24%
11º	BMW/218I	11	6	▼	50	0,20%
12º	BMW/420I	5	7	▲	49	0,20%
13º	M.BENZ/CLA35	5	6	▲	38	0,15%
14º	HYUNDAI/IONIQ	11	4	▼	16	0,07%
15º	KIA/CERATO	2	3	▲	14	0,06%
16º	M.BENZ/CLASSE A	0	0	=	5	0,02%
17º	GM/IMPALA	1	0	▼	1	0,00%
18º	RENAULT/FLUENCE	0	0	=	1	0,00%
19º	TOYOTA/PRIUS	0	0	=	1	0,00%
20º	VW/SANTANA	0	0	=	1	0,00%
Total		5.024	4.717	▼	24.525	100%

Sedans Grandes

	Modelo	2023 Mai	2023 Jun		2023 Acumulado	Part.
1º	BMW/320I	420	402	▼	2.293	58,78%
2º	BMW/330E	24	7	▼	356	9,13%
3º	M.BENZ/CLASSE C	41	9	▼	306	7,84%
4º	AUDI/A4	36	31	▼	221	5,67%
5º	M.BENZ/CLA250	23	19	▼	185	4,74%
6º	PORSCHE/PANAMERA	31	27	▼	175	4,49%
7º	BMW/14	24	21	▼	72	1,85%
8º	BYD/HAN	8	5	▼	54	1,38%
9º	BMW/530E	17	15	▼	45	1,15%
10º	LEXUS/ES300	4	9	▲	37	0,95%
11º	TOYOTA/CAMRY	11	2	▼	30	0,77%
12º	AUDI/E TRON GT	5	2	▼	19	0,49%
Total		668	564	▼	3.901	100%

Modelos mais emplacados acumulado até Junho/2023



Sw Médios

	Modelo	2023 Mai	2023 Jun		2023 Acumulado	Part.
1°	VW/PARATI	0	0	=	2	66,67%
2°	VW/SPACE FOX	0	0	=	1	33,33%
	Total	0	0	=	3	100%

Sw Grandes

	Modelo	2023 Mai	2023 Jun		2023 Acumulado	Part.
1°	AUDI/RS6 AVANT	11	3	▼	20	90,91%
2°	GM/CARAVAN	0	0	=	1	4,55%
3°	VW/QUANTUM	0	0	=	1	4,55%
	Total	11	3	▼	22	100%

Monocab

	Modelo	2023 Mai	2023 Jun		2023 Acumulado	Part.
1°	GM/BOLT	11	0	▼	20	83,33%
2°	FIAT/DOBLO	0	1	▲	3	12,50%
3°	NISSAN/LIVINA	0	1	▲	1	4,17%
	Total	11	2	▼	24	100%

Modelos mais emplacados acumulado até Junho/2023



Grandcab

	Modelo	2023 Mai	2023 Jun		2023 Acumulado	Part.
1°	GM/SPIN	1.492	1.510	▲	8.591	99,33%
2°	KIA/CARNIVAL	1	0	▼	23	0,27%
3°	BYD/D1	0	6	▲	20	0,23%
4°	CHRYSLER/PACIFICA	0	4	▲	5	0,06%
	Total	1.494	1.521	▲	8.649	100%

Sports

	Modelo	2023 Mai	2023 Jun		2023 Acumulado	Part.
1°	PORSCHE/911	58	67	▲	412	30,34%
2°	FORD/MUSTANG	39	34	▼	218	16,05%
3°	BMW/M3	18	19	▲	168	12,37%
4°	PORSCHE/TAYCAN	23	26	▲	144	10,60%
5°	PORSCHE/BOXSTER	32	13	▼	113	8,32%
6°	PORSCHE/CAYMAN	12	15	▲	66	4,86%
7°	JAGUAR/F-TYPE	7	4	▼	41	3,02%
8°	GM/CORVETTE	8	5	▼	33	2,43%
9°	MCLAREN/ARTURA	10	10	=	28	2,06%
	Total	224	215	▼	1.358	100%

Modelos mais emplacados acumulado até Junho/2023



Suv's

	Modelo	2023 Mai	2023 Jun		2023 Acumulado	Part.
1°	VW/T CROSS	6.012	7.264	▲	32.035	9,32%
2°	JEEP/COMPASS	5.560	4.338	▼	30.350	8,83%
3°	HYUNDAI/CRETA	5.268	4.597	▼	29.948	8,72%
4°	GM/TRACKER	5.433	4.957	▼	28.964	8,43%
5°	JEEP/RENEGADE	4.279	4.084	▼	22.322	6,50%
6°	NISSAN/KICKS	4.212	3.473	▼	22.062	6,42%
7°	TOYOTA/COROLLA CROSS	3.731	3.357	▼	21.483	6,25%
8°	FIAT/PULSE	3.490	4.401	▲	21.444	6,24%
9°	VW/NIVUS	4.340	3.751	▼	20.877	6,08%
10°	HONDA/HR-V	4.577	4.810	▲	20.544	5,98%
11°	FIAT/FASTBACK	2.943	3.384	▲	17.497	5,09%
12°	RENAULT/DUSTER	2.231	1.488	▼	10.773	3,14%
13°	JEEP/COMMANDER	1.955	1.338	▼	10.511	3,06%
14°	TOYOTA/HILUX SW4	1.238	1.258	▲	6.871	2,00%
15°	VW/TAOS	1.535	1.069	▼	6.429	1,87%
16°	CAOA CHERY/TIGGO 5X	646	1.571	▲	3.797	1,10%
17°	CAOA CHERY/TIGGO 8	675	677	▲	3.714	1,08%
18°	CAOA CHERY/TIGGO 7	582	457	▼	2.679	0,78%
19°	VOLVO/XC60	380	392	▲	2.208	0,64%
20°	GWM/HAVAL H6	960	969	▲	2.162	0,63%
21°	GM/EQUINOX	349	325	▼	1.893	0,55%
22°	CITROEN/C4 CACTUS	238	143	▼	1.831	0,53%
23°	BMW/X1	509	433	▼	1.601	0,47%
24°	MITSUBISHI/ECLIPSE CROSS	211	294	▲	1.418	0,41%
25°	BYD/SONG PLUS	321	353	▲	1.096	0,32%
26°	PORSCHE/CAYENNE	253	208	▼	990	0,29%
27°	AUDI/Q5	147	217	▲	974	0,28%
28°	VOLVO/XC40	191	119	▼	903	0,26%
29°	PEUGEOT/2008	147	167	▲	882	0,26%
30°	GM/TRAILBLAZER	200	84	▼	876	0,25%
31°	MITSUBISHI/PAJERO	118	214	▲	857	0,25%
32°	PORSCHE/MACAN	112	86	▼	752	0,22%
33°	AUDI/Q3	100	124	▲	697	0,20%
34°	LAND ROVER/DISCOVERY	138	126	▼	695	0,20%
35°	VOLVO/XC90	114	88	▼	588	0,17%
36°	FORD/TERRITORY	107	104	▼	577	0,17%
37°	M.BENZ/CLASSE GLB	92	85	▼	559	0,16%
38°	LAND ROVER/DEFENDER	77	125	▲	524	0,15%
39°	KIA/STONIC	92	61	▼	521	0,15%
40°	LAND ROVER/RANGE ROVER	146	100	▼	514	0,15%
	Total	65.127	62.340	▼	343.620	100%

Modelos mais emplacados acumulado até Junho/2023



Sub Segmento	2023 Jun	2023 Mai		2023 Acumulado	2022 Acumulado	
AU - SUVs	43,90%	51,09%	▼	46,85%	46,51%	▲
AU - HATCH PEQUENO	28,79%	24,96%	▲	26,38%	20,66%	▲
AU - ENTRADA	9,10%	5,62%	▲	8,60%	11,55%	▼
AU - SEDAN COMPACTO	8,31%	8,83%	▼	8,41%	7,78%	▲
AU - SEDAN PEQUENO	4,81%	3,54%	▲	4,38%	7,10%	▼
AU - SEDAN MEDIO	3,32%	3,94%	▼	3,34%	4,37%	▼
AU - GRANDCAB	1,07%	1,17%	▼	1,18%	1,04%	▲
AU - SEDAN GRANDE	0,40%	0,53%	▼	0,53%	0,54%	▼
AU - SPORT	0,15%	0,18%	▼	0,19%	0,14%	▲
AU - HATCH MEDIO	0,10%	0,08%	▲	0,08%	0,18%	▼
AU - OUTROS	0,04%	0,05%	▼	0,04%	0,05%	▼
AU - SW GRANDE	0,00%	0,01%	▼	0,00%	0,00%	=
AU - MONOCAB	0,00%	0,01%	▼	0,00%	0,08%	▼
Total	100%	100%		100%	100%	

Modelos mais emplacados acumulado até Junho/2023



 COMERCIAIS LEVES

Pick-up's Pequenas

	Modelo	2023 Mai	2023 Jun		2023 Acumulado	Part.
1°	FIAT/STRADA	9.714	9.005	▼	50.526	72,56%
2°	VW/SAVEIRO	3.873	4.638	▲	19.105	27,43%
3°	GM/MONTANA	1	0	▼	5	0,01%
4°	FORD/RANCHERO	1	0	▼	1	0,00%
5°	PEUGEOT/PARTNER	0	0	=	1	0,00%
Total		13.589	13.643	▲	69.638	100%

Pick-up's Grandes

	Modelo	2023 Mai	2023 Jun		2023 Acumulado	Part.
1°	FIAT/TORO	4.985	4.411	▼	25.286	23,50%
2°	TOYOTA/HILUX	3.985	3.732	▼	21.524	20,00%
3°	GM/MONTANA	3.591	2.957	▼	14.059	13,06%
4°	GM/S10	2.376	2.436	▲	13.816	12,84%
5°	FORD/RANGER	1.561	1.425	▼	8.326	7,74%
6°	RENAULT/OROCH	1.135	730	▼	5.665	5,26%
7°	MITSUBISHI/L200	937	965	▲	5.229	4,86%
8°	NISSAN/FRONTIER	810	955	▲	3.878	3,60%
9°	VW/AMAROK	812	630	▼	3.779	3,51%
10°	RAM/3500	379	174	▼	2.164	2,01%
11°	RAM/CLASSIC	227	153	▼	1.087	1,01%
Total		21.270	19.267	▼	107.610	100%

Furgões

	Modelo	2023 Mai	2023 Jun		2023 Acumulado	Part.
1°	RENAULT/MASTER	1.069	930	▼	4.818	33,07%
2°	FIAT/SCUDO	280	286	▲	1.753	12,03%
3°	FORD/TRANSIT	256	114	▼	1.480	10,16%
4°	KIA/K2500	189	88	▼	1.204	8,26%
5°	CITROEN/JUMPY	134	92	▼	1.046	7,18%
6°	IVECO/DAILY	223	238	▲	949	6,51%
7°	VW/MAN/EXPRESS	158	149	▼	927	6,36%
Total		2.795	2.323	▼	14.570	100%

Modelos mais emplacados acumulado até Junho/2023



Furgões Pequenos

	Modelo	2023 Mai	2023 Jun		2023 Acumulado	Part.
1°	FIAT/FIORINO	1.071	2.275	▲	8.568	92,70%
2°	PEUGEOT/PARTNER	134	157	▲	613	6,63%
3°	BYD/T3	3	1	▼	34	0,37%
4°	FIAT/STRADA	2	2	=	20	0,22%
Total		1.211	2.439	▲	9.243	100%

Sub Segmento	2023 Jun	2023 Mai		2023 Acumulado	2022 Acumulado	
CL - PICK-UP GRANDE	51,14%	54,73%	▼	53,52%	51,73%	▲
CL - PICK-UP PEQUENA	36,22%	34,96%	▲	34,64%	32,59%	▲
CL - FURGAO PEQUENO	6,47%	3,12%	▲	4,60%	6,14%	▼
CL - FURGAO	6,17%	7,19%	▼	7,25%	9,54%	▼
Total	100%	100%		100%	100%	



Todo emplacamento de veículo origina emissão de uma Nota Fiscal de venda. O que diferencia uma Venda Direta de uma Venda a Varejo é a identificação do emissor dessa Nota Fiscal. Se o CNPJ do emissor for de um fabricante de veículos, esta será uma Venda Direta. Já as demais, serão consideradas Vendas a Varejo.

As Vendas Diretas podem ser originadas a partir de vendas corporativas, nas quais a montadora negocia, diretamente, com grandes clientes, como frotistas e/ou locadoras, assim como, também, em operações realizadas nas concessionárias como, por exemplo, vendas feitas para taxistas, produtores rurais, PCD (Pessoas com Deficiência), entre outros.


O índice ou a variação percentual de “Vendas Diretas” depende da proporção destas em relação às Vendas a Varejo.

Assim, o aumento percentual das “Vendas Diretas” pode ocorrer, como acontece atualmente, por uma queda mais significativa nas Vendas a Varejo que estão, naturalmente, mais suscetíveis às oscilações do mercado. Por essas razões, a Fenabreve recomenda cautela nas conclusões sobre o efetivo aumento das Vendas Diretas, e se coloca à disposição para esclarecer as dúvidas do mercado.

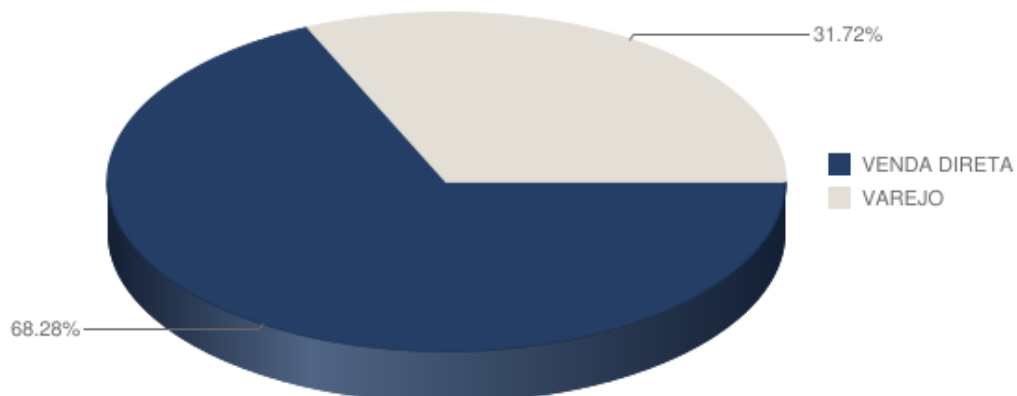
Participação de venda direta e venda varejo Junho/2023



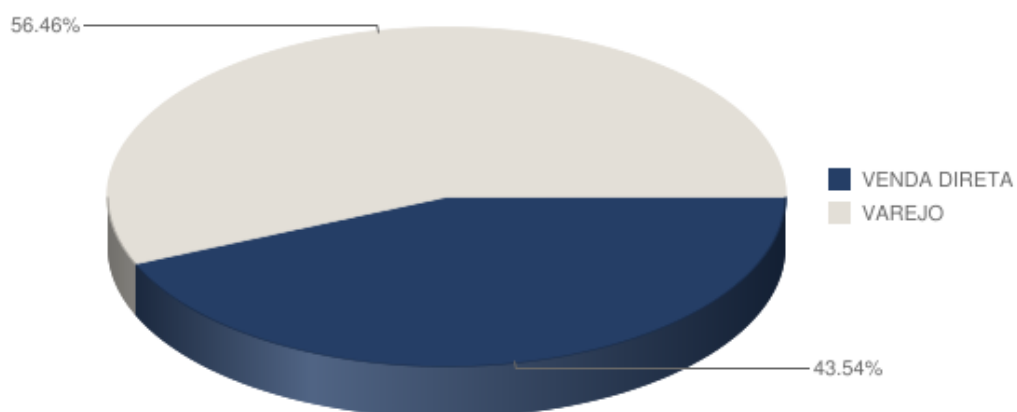
 Automóveis



 Comercial Leve



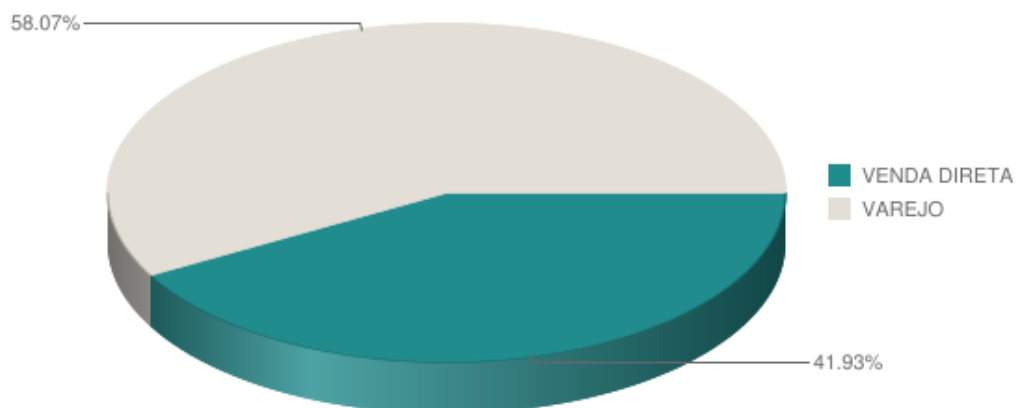
 Automóveis + Comercial Leve



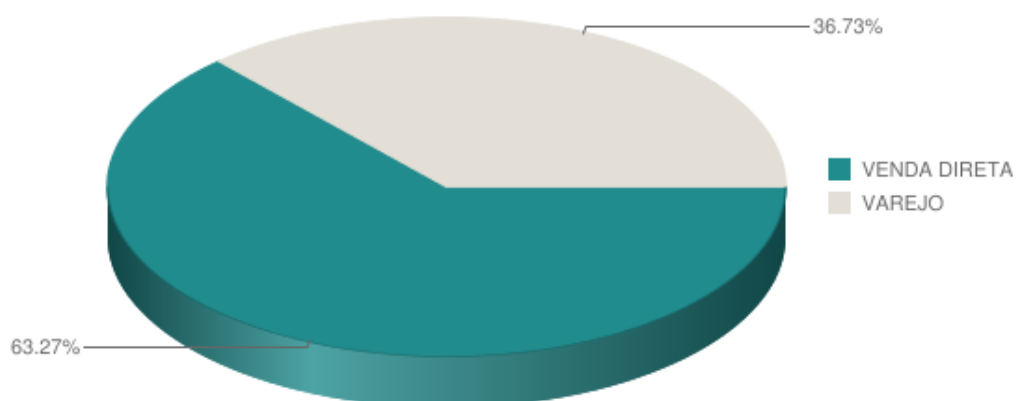
Participação de venda direta e varejo acumulado até Jun/2023



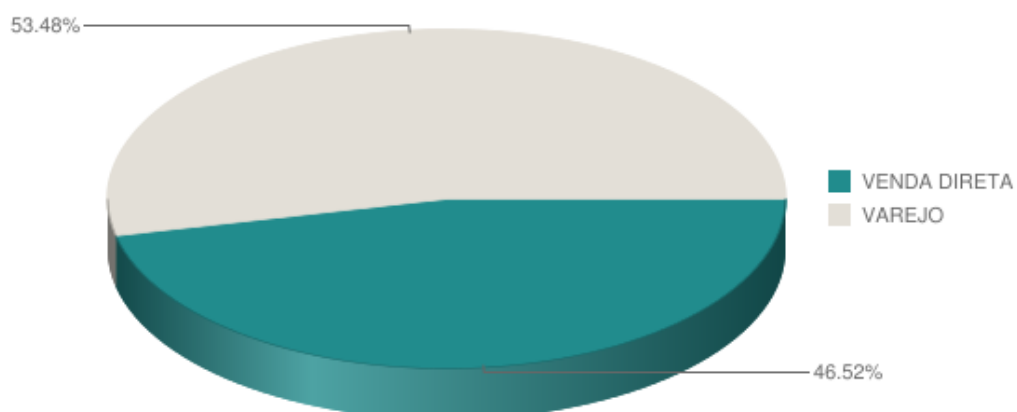
 Automóveis



 Comercial Leve



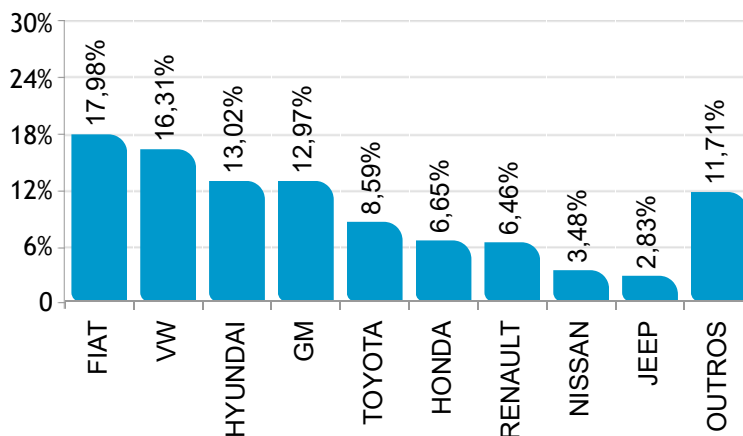
 Automóveis + Comercial Leve



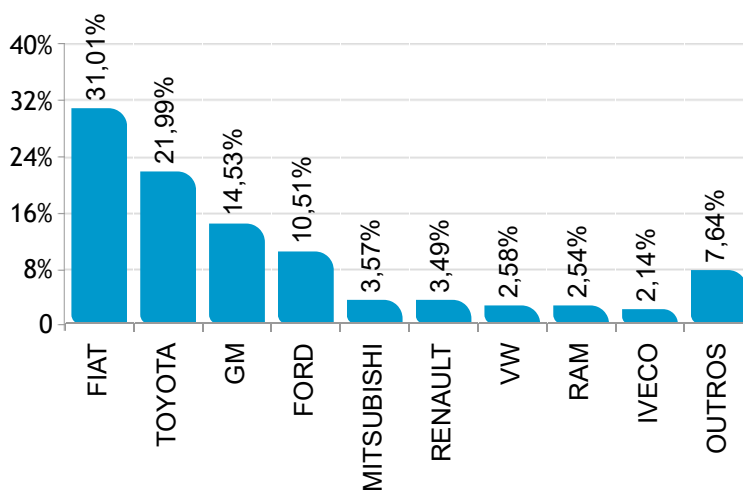
Ranking por marca de emplacamento varejo Junho/2023



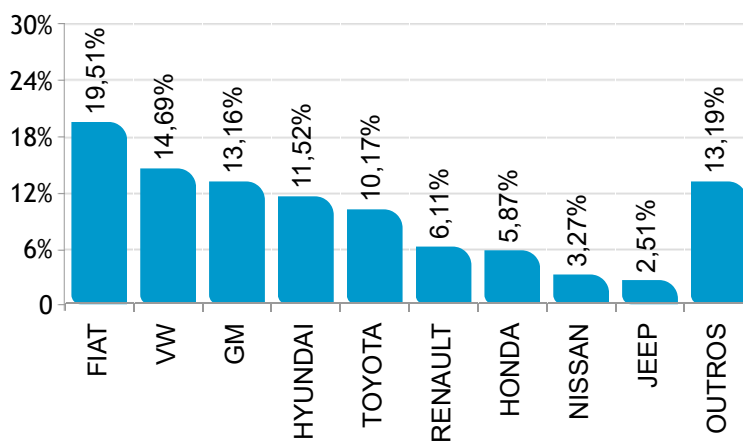
 AUTOMÓVEIS



 COMERCIAIS LEVES



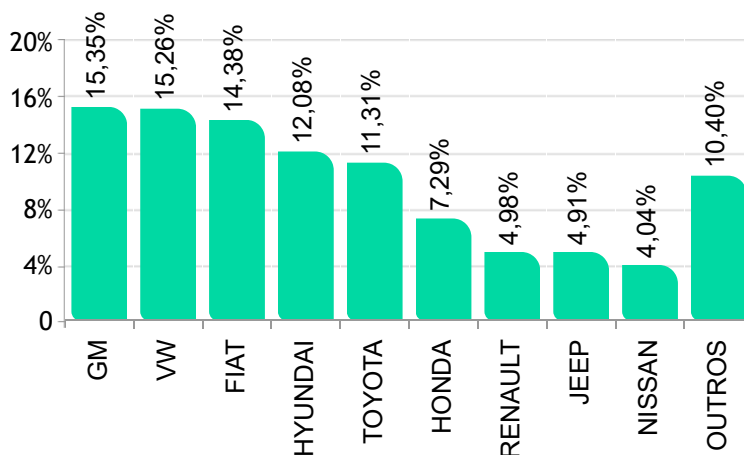
  AUTOMÓVEIS E COMERCIAIS LEVES



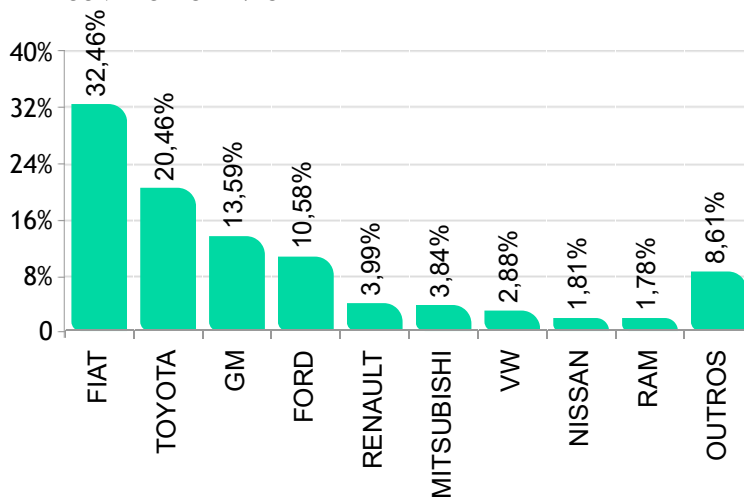
Ranking por marca de emplac. varejo acumulado até Jun/2023



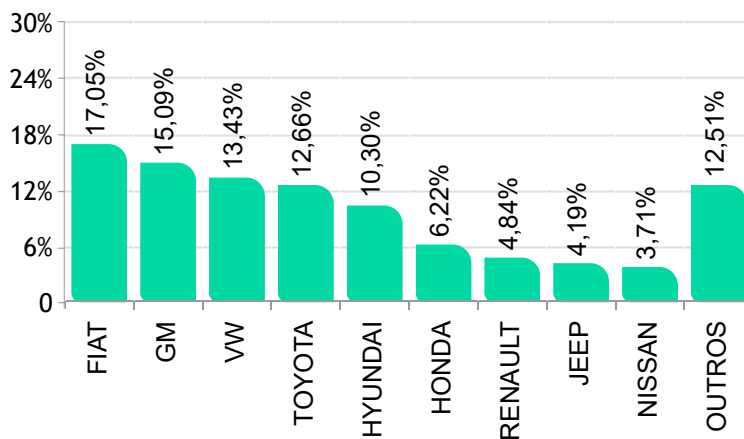
 AUTOMÓVEIS



 COMERCIAIS LEVES



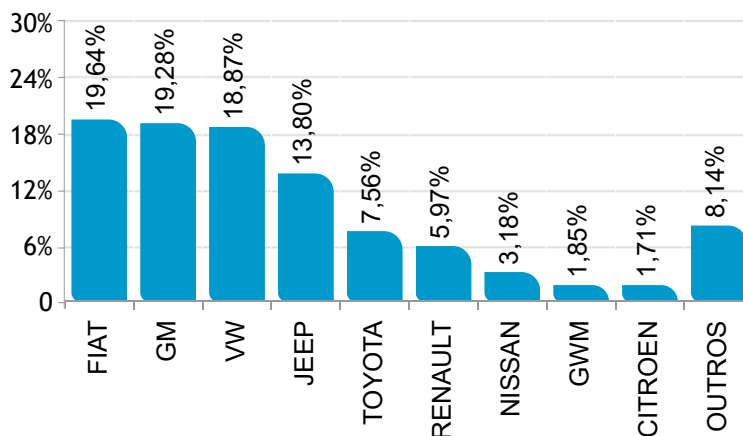
  AUTOMÓVEIS E COMERCIAIS LEVES



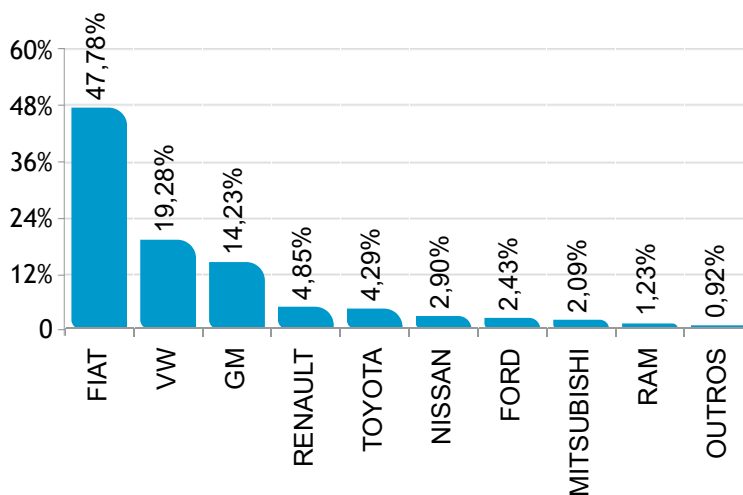
Ranking por marca de emplac. venda direta Junho/2023



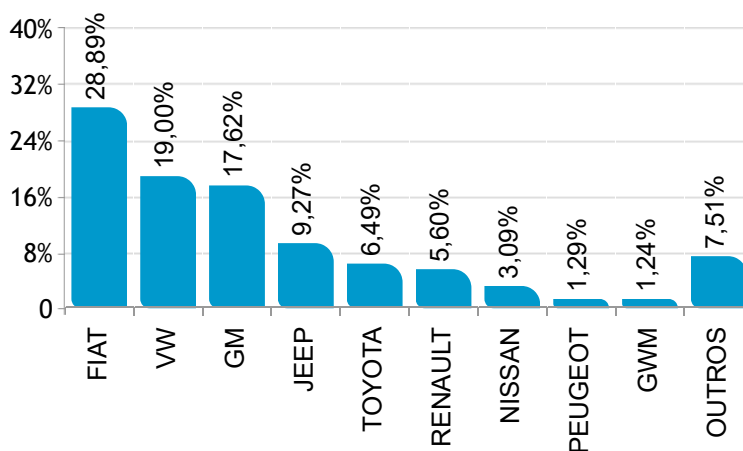
 AUTOMÓVEIS



 COMERCIAIS LEVES



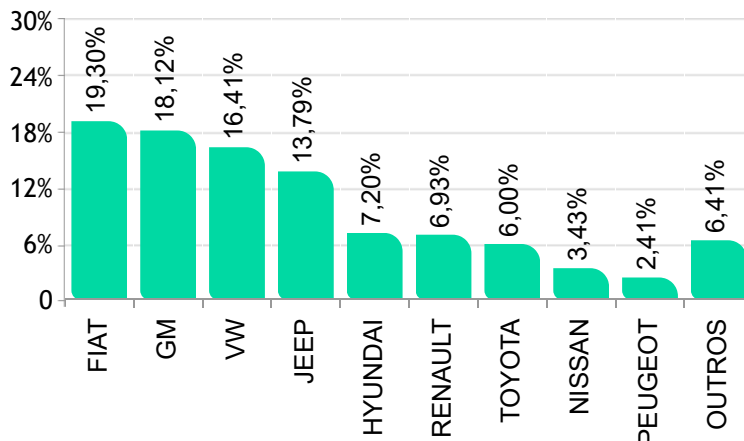
  AUTOMÓVEIS E COMERCIAIS LEVES



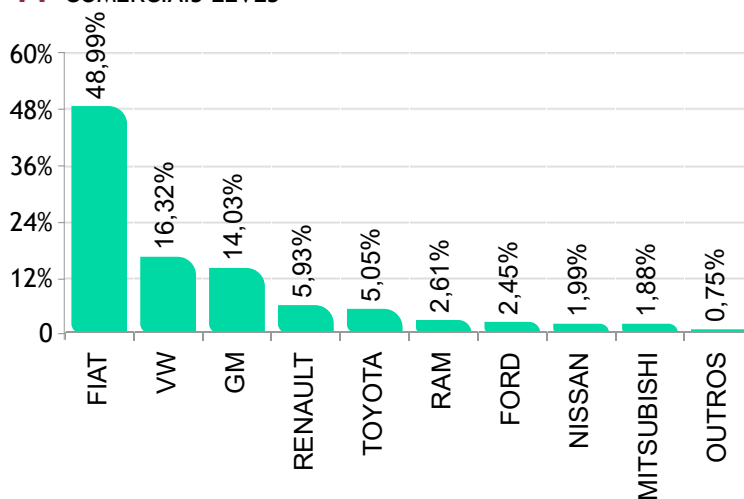
Ranking por marca de emplac. venda direta acumulado até Jun/2023



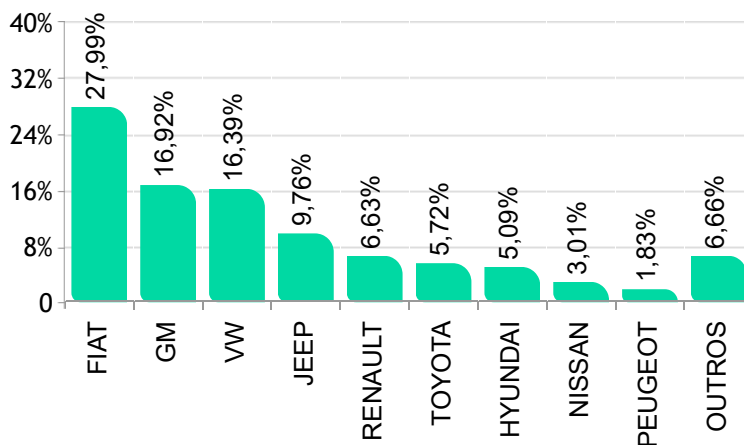
 AUTOMÓVEIS



 COMERCIAIS LEVES



  AUTOMÓVEIS E COMERCIAIS LEVES



Modelos mais emplacados venda direta Junho/2023



 AUTOMÓVEIS

	Modelo	Jun/23
1º	GM/ONIX PLUS	3.956
2º	VW/POLO	3.624
3º	VW/T CROSS	3.431
4º	JEEP/COMPASS	3.364
5º	JEEP/RENEGADE	3.076
6º	FIAT/ARGO	3.050
7º	FIAT/CRONOS	3.031
8º	FIAT/MOBI	2.810
9º	GM/ONIX	2.806
10º	GM/TRACKER	2.085
11º	VW/NIVUS	1.664
12º	RENAULT/KWID	1.483
13º	TOYOTA/YARIS HB	1.285
14º	NISSAN/KICKS	1.102
15º	GM/SPIN	1.060
16º	TOYOTA/YARIS SEDAN	982
17º	GWM/HAVAL H6	969
18º	TOYOTA/COROLLA	959
19º	CITROEN/C3	847
20º	RENAULT/DUSTER	843
21º	JEEP/COMMANDER	802
22º	PEUGEOT/208	764
23º	FIAT/PULSE	742
24º	TOYOTA/COROLLA CROSS	703
25º	FIAT/FASTBACK	677
26º	VW/TAOS	590
27º	VW/VIRTUS	588
28º	HONDA/HR-V	563
29º	RENAULT/LOGAN	469
30º	VOLVO/XC60	392
31º	NISSAN/VERSA	364
32º	HYUNDAI/HB20	339
33º	RENAULT/SANDERO	331
34º	HYUNDAI/CRETA	306
35º	CAOA CHERY/TIGGO 8	193
36º	CAOA CHERY/TIGGO 5X	183
37º	AUDI/Q5	181
38º	NISSAN/SENTRA	147
39º	HYUNDAI/HB20S	125
40º	VOLVO/XC40	119
41º	GM/EQUINOX	107
42º	AUDI/A3 SEDAN	92
43º	VOLVO/XC90	88
44º	HONDA/CITY	77
45º	AUDI/Q3	70
46º	HONDA/CITY HATCH	69
47º	GM/TRAILBLAZER	63
48º	CAOA CHERY/TIGGO 7	63
49º	FORD/TERRITORY	61
50º	NISSAN/LEAF	56

 COMERCIAIS LEVES

	Modelo	Jun/23
1º	FIAT/STRADA	6.475
2º	VW/SAVEIRO	4.460
3º	FIAT/TORO	3.615
4º	GM/S10	2.147
5º	FIAT/FIORINO	2.006
6º	GM/MONTANA	1.514
7º	TOYOTA/HILUX	1.104
8º	NISSAN/FRONTIER	747
9º	RENAULT/MASTER	686
10º	RENAULT/OROCH	558
11º	MITSUBISHI/L200	538
12º	VW/AMAROK	501
13º	FORD/RANGER	361
14º	FIAT/SCUDO	181
15º	RAM/1500	181
16º	FORD/F150	167
17º	PEUGEOT/PARTNER	118
18º	RAM/CLASSIC	63
19º	FORD/TRANSIT	49
20º	PEUGEOT/EXPERT	49
21º	FORD/MAVERICK	48
22º	RAM/3500	44
23º	VW/MAN/EXPRESS	26
24º	CITROEN/JUMPY	24
25º	RAM/2500	16
26º	FIAT/DUCATO	14
27º	RAM/RAMPAGE	13
28º	JEEP/GLADIATOR	7
29º	PEUGEOT/BOXER	5
30º	RENAULT/MARCOPOLO/VOLARE V9L EO	4
31º	CITROEN/JUMPER	2

Modelos mais emplacados venda varejo Junho/2023



 AUTOMÓVEIS

	Modelo	Jun/23
1º	VW/POLO	6.325
2º	HYUNDAI/HB20	6.081
3º	GM/ONIX	5.455
4º	RENAULT/KWID	4.450
5º	HYUNDAI/CRETA	4.291
6º	HONDA/HR-V	4.247
7º	FIAT/MOBI	4.085
8º	VW/T CROSS	3.833
9º	FIAT/ARGO	3.697
10º	FIAT/PULSE	3.659
11º	GM/TRACKER	2.872
12º	TOYOTA/COROLLA	2.792
13º	FIAT/FASTBACK	2.707
14º	TOYOTA/COROLLA CROSS	2.654
15º	GM/ONIX PLUS	2.463
16º	NISSAN/KICKS	2.371
17º	VW/NIVUS	2.087
18º	CITROEN/C3	2.083
19º	PEUGEOT/208	1.954
20º	FIAT/CRONOS	1.938
21º	VW/VIRTUS	1.600
22º	CAOA CHERY/TIGGO 5X	1.388
23º	HYUNDAI/HB20S	1.268
24º	TOYOTA/HILUX SW4	1.216
25º	JEEP/RENEGADE	1.008
26º	HONDA/CITY	983
27º	JEEP/COMPASS	974
28º	HONDA/CITY HATCH	722
29º	RENAULT/SANDERO	673
30º	TOYOTA/YARIS HB	655
31º	RENAULT/DUSTER	645
32º	JEEP/COMMANDER	536
33º	CAOA CHERY/TIGGO 8	484
34º	VW/TAOS	479
35º	NISSAN/VERSA	478
36º	GM/SPIN	450
37º	BMW/X1	414
38º	CAOA CHERY/TIGGO 7	394
39º	BMW/320I	383
40º	BYD/SONG PLUS	353
41º	TOYOTA/YARIS SEDAN	312
42º	NISSAN/SENTRA	261
43º	NISSAN/SENTRA	261
43º	MITSUBISHI/ECLIPSE CROSS	240
44º	GM/EQUINOX	218
45º	PORSCHE/CAYENNE	208
46º	MITSUBISHI/PAJERO	189
47º	VW/JETTA	180
48º	PEUGEOT/2008	118
49º	BMW/X4	109
50º	LAND ROVER/DISCOVERY	101

 COMERCIAIS LEVES

	Modelo	Jun/23
1º	TOYOTA/HILUX	2.628
2º	FIAT/STRADA	2.532
3º	GM/MONTANA	1.443
4º	FORD/RANGER	1.064
5º	FIAT/TORO	796
6º	MITSUBISHI/L200	427
7º	GM/S10	289
8º	FIAT/FIORINO	269
9º	RENAULT/MASTER	245
10º	IVECO/DAILY	238
11º	NISSAN/FRONTIER	208
12º	VW/SAVEIRO	178
13º	RENAULT/OROCH	172
14º	RAM/3500	130
15º	VW/AMAROK	129
16º	VW/MAN/EXPRESS	123
17º	FORD/MAVERICK	121
18º	FIAT/SCUDO	105
19º	RAM/CLASSIC	90
20º	KIA/K2500	88
21º	M.BENZ/SPRINTER 315	88
22º	EFFA/V21	77
23º	CITROEN/JUMPY	68
24º	PEUGEOT/EXPERT	68
25º	RAM/1500	67
26º	FORD/TRANSIT	65
27º	PEUGEOT/PARTNER	39
28º	EFFA/V22	35
29º	HYUNDAI/HR	30
30º	M.BENZ/SPRINTER	28
31º	RAM/2500	17
32º	IVECO/DAILY 30-130	15
33º	PEUGEOT/BOXER	10
34º	CITROEN/JUMPER	8
35º	JEEP/GLADIATOR	7
36º	FORD/F150	6
37º	M.BENZ/SPRINTER 417	6
38º	EFFA/V25	5
39º	M.BENZ/SPRINTER 517	4
40º	JAC/IEV 330P	4
41º	FIAT/DUCATO	3
42º	M.BENZ/SPRINTER 416	3
43º	GM/SILVERADO	2
44º	GMC/HUMMER EV EDITION 1	2
45º	GMC/SIERRA	2
46º	IVECO/DAILY 5516	2
47º	FOTON/AUMARK 1039	2
48º	GM/C10	1
49º	GM/D10	1
50º	IVECO/DAILY 35-150	1

Modelos mais emplac. venda direta acumulado até Jun/2023



 AUTOMÓVEIS

	Modelo	Jun/23
1º	GM/ONIX PLUS	22.093
2º	JEEP/COMPASS	21.317
3º	FIAT/MOBI	18.837
4º	FIAT/ARGO	18.802
5º	VW/POLO	17.176
6º	GM/ONIX	16.128
7º	HYUNDAI/HB20	15.533
8º	VW/T CROSS	15.281
9º	JEEP/RENEGADE	14.377
10º	FIAT/CRONOS	12.853
11º	RENAULT/KWID	11.779
12º	GM/TRACKER	10.170
13º	NISSAN/KICKS	8.178
14º	VW/NIVUS	6.998
15º	PEUGEOT/208	6.813
16º	JEEP/COMMANDER	6.669
17º	TOYOTA/YARIS HB	6.424
18º	GM/SPIN	6.166
19º	FIAT/PULSE	5.950
20º	RENAULT/DUSTER	5.885
21º	TOYOTA/COROLLA	4.537
22º	HYUNDAI/HB20S	4.324
23º	CITROEN/C3	4.223
24º	TOYOTA/YARIS SEDAN	3.878
25º	VW/VIRTUS	3.560
26º	TOYOTA/COROLLA CROSS	3.236
27º	VW/GOL	3.011
28º	FIAT/FASTBACK	2.862
29º	VW/TAOS	2.348
30º	RENAULT/SANDERO	2.289
31º	HYUNDAI/CRETA	2.251
32º	VOLVO/XC60	2.207
33º	GWM/HAVAL H6	2.161
34º	VW/VOYAGE	2.058
35º	HONDA/HR-V	1.833
36º	NISSAN/VERSA	1.291
37º	RENAULT/LOGAN	1.231
38º	CITROEN/C4 CACTUS	1.021
39º	NISSAN/SENTRA	938
40º	VOLVO/XC40	903
41º	AUDI/Q5	861
42º	HONDA/CITY	704
43º	GM/TRAILBLAZER	680
44º	CAOA CHERY/TIGGO 8	646
45º	CAOA CHERY/TIGGO 5X	627
46º	VOLVO/XC90	587
47º	HONDA/CITY HATCH	449
48º	PEUGEOT/2008	447
49º	TOYOTA/HILUX SW4	348
50º	GM/EQUINOX	346

 COMERCIAIS LEVES

	Modelo	Jun/23
1º	FIAT/STRADA	34.775
2º	FIAT/TORO	19.707
3º	VW/SAVEIRO	18.163
4º	GM/S10	12.015
5º	FIAT/FIORINO	6.775
6º	TOYOTA/HILUX	6.425
7º	GM/MONTANA	5.841
8º	RENAULT/OROCH	3.930
9º	RENAULT/MASTER	3.606
10º	VW/AMAROK	2.607
11º	NISSAN/FRONTIER	2.538
12º	MITSUBISHI/L200	2.395
13º	FORD/RANGER	2.009
14º	RAM/3500	1.448
15º	FIAT/SCUDO	943
16º	RAM/CLASSIC	802
17º	RAM/1500	561
18º	RAM/2500	492
19º	FORD/TRANSIT	490
20º	FORD/F150	370
21º	PEUGEOT/PARTNER	341
22º	FORD/MAVERICK	248
23º	CITROEN/JUMPY	208
24º	PEUGEOT/EXPERT	168
25º	VW/MAN/EXPRESS	162
26º	FIAT/DUCATO	127
27º	JEEP/GLADIATOR	21
28º	PEUGEOT/BOXER	16
29º	RAM/RAMPAGE	13
30º	KIA/K2500	9
31º	HYUNDAI/HR	4
32º	RENAULT/MARCOPOLO/VOLARE V9L EO	4
33º	CITROEN/JUMPER	3
34º	AGRALE/AGRALE MARRUA	2
35º	FORD/F250	2
36º	TOYOTA/BANDEIRANTE	2
37º	CITROEN/BERLINGO	1
38º	FIAT/DOBLO	1
39º	M.BENZ/SPRINTER 313	1
40º	RENAULT/KANGOO	1

Modelos mais emplac. venda varejo acumulado até Jun/2023



 AUTOMÓVEIS

	Modelo	Jun/23
1º	GM/ONIX	27.982
2º	HYUNDAI/CRETA	27.697
3º	VW/POLO	20.546
4º	GM/TRACKER	18.794
5º	HONDA/HR-V	18.711
6º	HYUNDAI/HB20	18.469
7º	TOYOTA/COROLLA CROSS	18.247
8º	VW/T CROSS	16.754
9º	FIAT/PULSE	15.494
10º	TOYOTA/COROLLA	15.315
11º	RENAULT/KWID	14.867
12º	FIAT/FASTBACK	14.635
13º	NISSAN/KICKS	13.884
14º	VW/NIVUS	13.879
15º	GM/ONIX PLUS	13.633
16º	FIAT/ARGO	13.118
17º	FIAT/MOBI	11.605
18º	JEEP/COMPASS	9.033
19º	JEEP/RENEGADE	7.945
20º	CITROEN/C3	7.115
21º	TOYOTA/HILUX SW4	6.523
22º	FIAT/CRONOS	6.342
23º	HONDA/CITY HATCH	6.191
24º	VW/VIRTUS	6.129
25º	HONDA/CITY	5.893
26º	TOYOTA/YARIS HB	5.456
27º	HYUNDAI/HB20S	5.175
28º	RENAULT/DUSTER	4.888
29º	PEUGEOT/208	4.733
30º	VW/TAOS	4.081
31º	JEEP/COMMANDER	3.842
32º	CAOA CHERY/TIGGO 5X	3.170
33º	CAOA CHERY/TIGGO 8	3.068
34º	VW/GOL	2.920
35º	GM/SPIN	2.425
36º	CAOA CHERY/TIGGO 7	2.337
37º	NISSAN/VERSA	2.281
38º	TOYOTA/YARIS SEDAN	2.179
39º	BMW/320I	2.139
40º	GM/EQUINOX	1.547
41º	BMW/X1	1.489
42º	RENAULT/SANDERO	1.270
43º	MITSUBISHI/ECLIPSE CROSS	1.241
44º	BYD/SONG PLUS	1.096
45º	NISSAN/SENTRA	1.015
46º	PORSCHE/CAYENNE	990
47º	CITROEN/C4 CACTUS	810
48º	MITSUBISHI/PAJERO	808
49º	PORSCHE/MACAN	752
50º	VW/JETTA	622

 COMERCIAIS LEVES

	Modelo	Jun/23
1º	FIAT/STRADA	15.771
2º	TOYOTA/HILUX	15.099
3º	GM/MONTANA	8.223
4º	FORD/RANGER	6.317
5º	FIAT/TORO	5.579
6º	MITSUBISHI/L200	2.834
7º	GM/S10	1.801
8º	FIAT/FIORINO	1.793
9º	RENAULT/OROCH	1.735
10º	NISSAN/FRONTIER	1.340
11º	RENAULT/MASTER	1.214
12º	KIA/K2500	1.195
13º	VW/AMAROK	1.172
14º	FORD/TRANSIT	990
15º	IVECO/DAILY	949
16º	VW/SAVEIRO	942
17º	CITROEN/JUMPY	838
18º	FIAT/SCUDO	810
19º	VW/MAN/EXPRESS	765
20º	RAM/3500	716
21º	M.BENZ/SPRINTER 315	644
22º	PEUGEOT/EXPERT	572
23º	FORD/MAVERICK	479
24º	EFFA/V21	397
25º	RAM/CLASSIC	285
26º	PEUGEOT/PARTNER	273
27º	RAM/1500	196
28º	EFFA/V22	177
29º	RAM/2500	120
30º	IVECO/DAILY 30-130	80
31º	M.BENZ/SPRINTER	71
32º	PEUGEOT/BOXER	53
33º	JEEP/GLADIATOR	48
34º	HYUNDAI/HR	43
35º	BYD/T3	34
36º	EFFA/V25	31
37º	CITROEN/JUMPER	26
38º	FIAT/DUCATO	21
39º	M.BENZ/SPRINTER 517	21
40º	FORD/F150	20
41º	M.BENZ/SPRINTER 416	17
42º	VW/KOMBI	15
43º	IVECO/DAILY 5516	10
44º	JAC/EJV5.5	10
45º	M.BENZ/SPRINTER 417	9
46º	JAC/IEV 330P	9
47º	GMC/HUMMER EV EDITION 1	8
48º	JAC/IEV750	8
49º	FOTON/AUMARK 1039	8
50º	GM/SILVERADO	7

Emplacamento Caminhões e Ônibus Junho/2023



Segmentos	2023	2023	2023	2022	2022	Variação		
	Jun (A)	Mai (B)	Acumulado (C)	Jun (D)	Acumulado (E)	(A)/(B)	(A)/(D)	(C)/(E)
C) Caminhões	7.722	7.893	50.352	10.854	57.282	-2,17▼	-28,86▼	-12,10▼
D) Ônibus	2.115	2.237	13.399	1.731	9.188	-5,45▼	22,18▲	45,83▲
C + D	9.837	10.130	63.751	12.585	66.470	-2,89▼	-21,84▼	-4,09▼

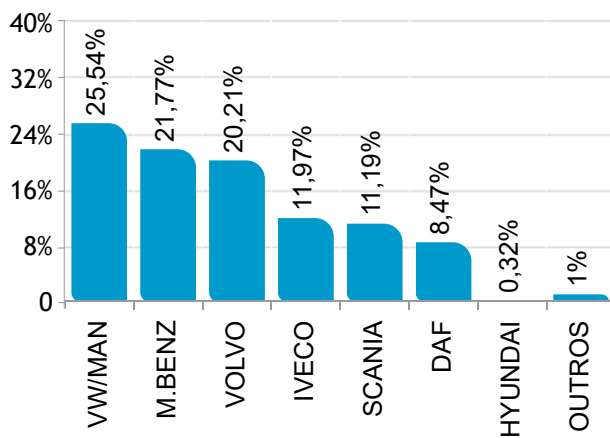
Participação no acumulado

Segmento	2023		2022
C) Caminhões	2,68	▼	3,47
D) Ônibus	0,71	▲	0,56
C + D	3,39	▼	4,03

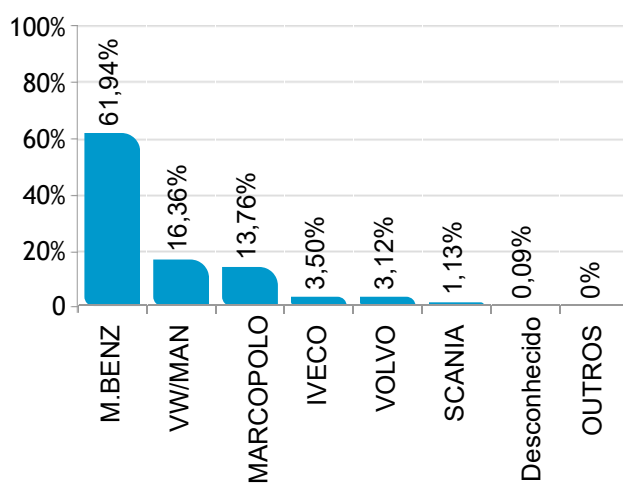
Participação de mercado Junho/2023



CAMINHÕES



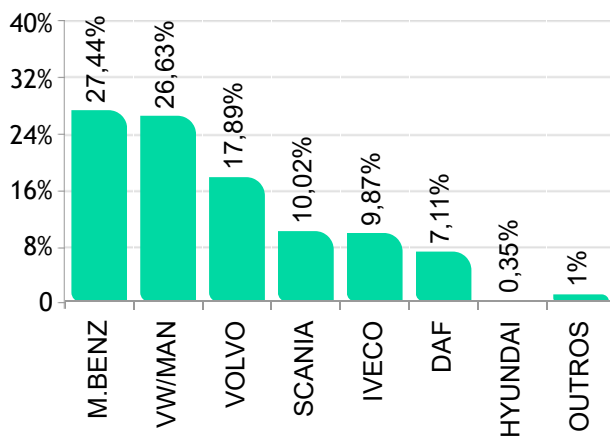
ÔNIBUS



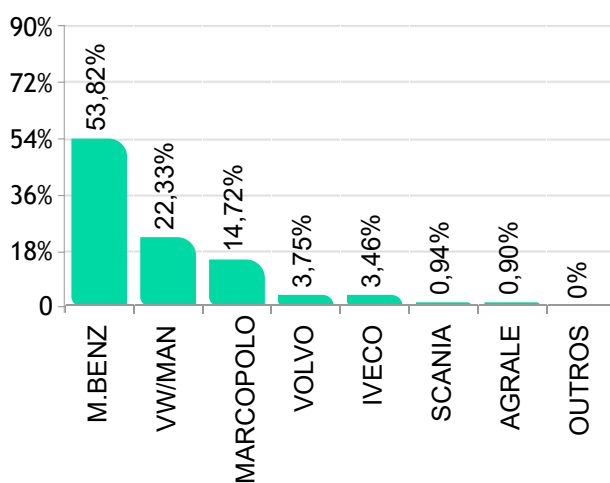
Participação de mercado - Acumulado Junho/2023



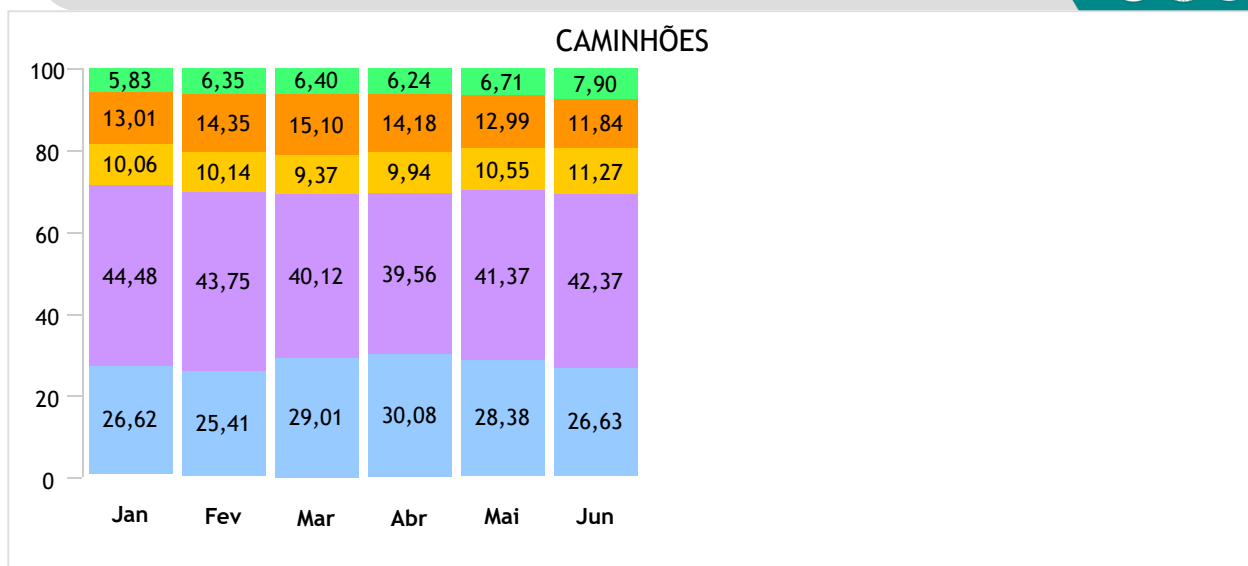
CAMINHÕES



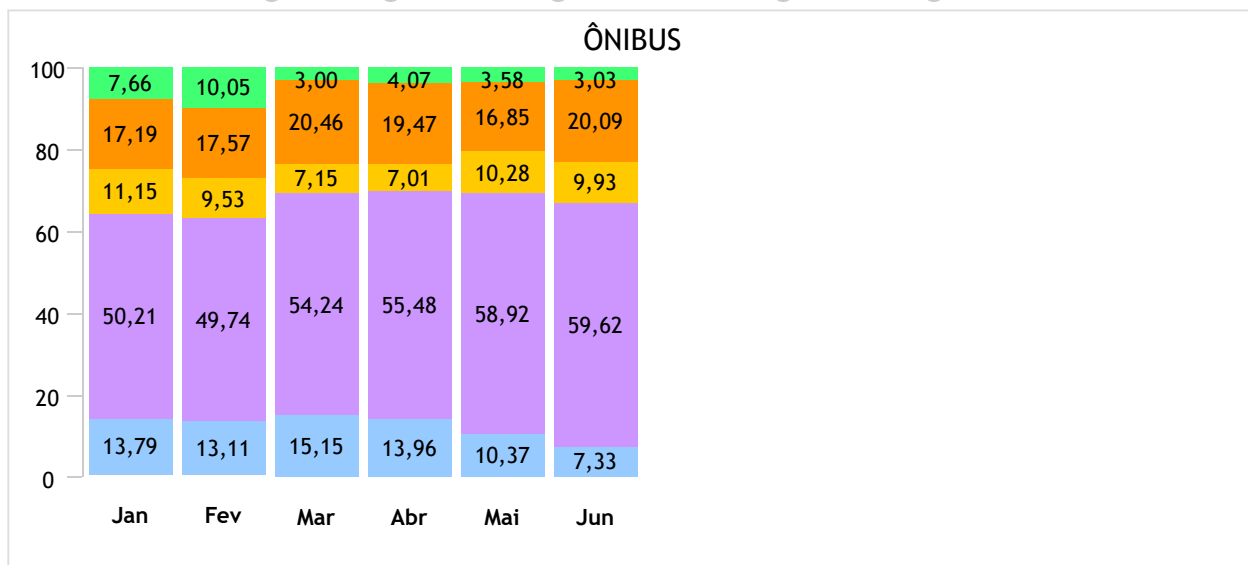
ÔNIBUS



Emplacamento / Regiões até Junho/2023



● Norte ● Nordeste ● Centro-Oeste ● Sudeste ● Sul



● Norte ● Nordeste ● Centro-Oeste ● Sudeste ● Sul

Ranking por marca Junho/2023



 CAMINHÕES

	Fabricante	Quant.	Part.
1°	VW/MAN	1.972	25,54%
2°	M.BENZ	1.681	21,77%
3°	VOLVO	1.561	20,21%
4°	IVECO	924	11,97%
5°	SCANIA	864	11,19%
6°	DAF	654	8,47%
7°	HYUNDAI	25	0,32%
8°	FOTON	15	0,19%
9°	AGRALE	5	0,06%
10°	JAC	3	0,04%
11°	FORD	1	0,01%
12°	GM	1	0,01%

 ÔNIBUS

	Fabricante	Quant.	Part.
1°	M.BENZ	1.310	61,94%
2°	VW/MAN	346	16,36%
3°	MARCOPOLO	291	13,76%
4°	IVECO	74	3,50%
5°	VOLVO	66	3,12%
6°	SCANIA	24	1,13%
7°	AGRALE	1	0,05%
8°	INDUSCAR	1	0,05%

Acumulado

 CAMINHÕES

	Fabricante	Quant.	Part.
1°	M.BENZ	13.815	27,44%
2°	VW/MAN	13.410	26,63%
3°	VOLVO	9.009	17,89%
4°	SCANIA	5.044	10,02%
5°	IVECO	4.969	9,87%
6°	DAF	3.580	7,11%
7°	HYUNDAI	175	0,35%
8°	JAC	150	0,30%
9°	FOTON	105	0,21%
10°	AGRALE	38	0,08%
11°	NANJING	9	0,02%
12°	FORD	8	0,02%
13°	DONGFENG	2	0,00%
14°	FNM	2	0,00%
15°	GM	2	0,00%
16°	ENGESA	1	0,00%

 ÔNIBUS

	Fabricante	Quant.	Part.
1°	M.BENZ	7.212	53,82%
2°	VW/MAN	2.992	22,33%
3°	MARCOPOLO	1.973	14,72%
4°	VOLVO	503	3,75%
5°	IVECO	463	3,46%
6°	SCANIA	126	0,94%
7°	AGRALE	120	0,90%
8°	LVTONG	4	0,03%
9°	INDUSCAR	3	0,02%
10°	HIGER	1	0,01%

Modelos mais emplacados acumulado até Junho/2023



 CAMINHÕES

Semi-Leve

	Modelo	2023 Mai	2023 Jun		2023 Acumulado	Part.
1º	M.BENZ/SPRINTER 416	93	69	▼	912	35,20%
2º	M.BENZ/SPRINTER 516	67	43	▼	408	15,75%
3º	M.BENZ/SPRINTER 417	127	99	▼	366	14,13%
4º	IVECO/DAILY 65-170	40	28	▼	265	10,23%
5º	IVECO/DAILY 45-170	45	23	▼	217	8,38%
6º	VW/MAN/6.160	30	13	▼	122	4,71%
7º	IVECO/DAILY 55-170	18	10	▼	104	4,01%
8º	M.BENZ/SPRINTER	20	19	▼	100	3,86%
9º	M.BENZ/SPRINTER 517	19	43	▲	62	2,39%
10º	VW/MAN/4.160	2	1	▼	11	0,42%
	Total	465	353	▼	2.591	100%

Leve

	Modelo	2023 Mai	2023 Jun		2023 Acumulado	Part.
1º	M.BENZ/ACCELO 1016	144	105	▼	1.364	32,84%
2º	VW/MAN/9.170	166	127	▼	1.004	24,18%
3º	M.BENZ/ACCELO 815	91	52	▼	758	18,25%
4º	IVECO/TECTOR 9-190	33	78	▲	263	6,33%
5º	VW/MAN/9.180	65	89	▲	199	4,79%
6º	HYUNDAI/HD 80	29	25	▼	175	4,21%
7º	JAC/IEV1200T	18	2	▼	148	3,56%
8º	M.BENZ/ACCELO 817	10	53	▲	65	1,57%
9º	VW/MAN/6.170	24	22	▼	60	1,44%
10º	IVECO/DAILY 65-170	17	9	▼	27	0,65%
	Total	610	576	▼	4.153	100%

Médio

	Modelo	2023 Mai	2023 Jun		2023 Acumulado	Part.
1º	VW/MAN/11.180	380	335	▼	2.181	48,57%
2º	IVECO/TECTOR 11-190	97	140	▲	647	14,41%
3º	VW/MAN/13.180	71	39	▼	395	8,80%
4º	M.BENZ/ATEGO 1419	50	35	▼	337	7,51%
5º	M.BENZ/ACCELO 1316	21	15	▼	260	5,79%
6º	VW/MAN/14.190	43	17	▼	233	5,19%
7º	M.BENZ/ACCELO 1017	67	78	▲	171	3,81%
8º	VW/MAN/14.210	31	40	▲	80	1,78%
9º	FOTON/AUMARK S 11T	19	11	▼	78	1,74%
10º	M.BENZ/1418	13	4	▼	35	0,78%
	Total	808	731	▼	4.490	100%

Modelos mais emplacados acumulado até Junho/2023



Semi-Pesado

	Modelo	2023 Mai	2023 Jun		2023 Acumulado	Part.
1º	VOLVO/VM 270	169	99	▼	1.543	10,31%
2º	VW/MAN/24.280	261	157	▼	1.223	8,17%
3º	VW/MAN/17.190	125	95	▼	1.036	6,92%
4º	VW/MAN/24.260	141	83	▼	1.007	6,73%
5º	M.BENZ/ATEGO 1719	147	130	▼	950	6,35%
6º	IVECO/TECTOR 240	161	169	▲	860	5,75%
7º	M.BENZ/ATEGO 2426	84	56	▼	845	5,65%
8º	VOLVO/VM 330	78	53	▼	648	4,33%
9º	IVECO/TECTOR 170	91	141	▲	587	3,92%
10º	VW/MAN/31.280	97	77	▼	552	3,69%
Total		2.421	2.244	▼	14.963	100%

Pesado

	Modelo	2023 Mai	2023 Jun		2023 Acumulado	Part.
1º	VOLVO/FH 540	523	574	▲	3.064	12,71%
2º	DAF/XF 530	254	334	▲	1.693	7,02%
3º	VOLVO/FH 460	249	339	▲	1.552	6,44%
4º	DAF/XF 480	282	226	▼	1.455	6,04%
5º	SCANIA/R 460	340	250	▼	1.037	4,30%
6º	SCANIA/R450	46	123	▲	963	3,99%
7º	M.BENZ/ACTROS 2651	107	97	▼	947	3,93%
8º	M.BENZ/ATEGO 2730	126	128	▲	939	3,90%
9º	M.BENZ/AXOR 3131	79	60	▼	740	3,07%
10º	SCANIA/R540	55	33	▼	607	2,52%
Total		3.581	3.794	▲	24.106	100%

Sub Segmento	2023 Jun	2023 Mai		2023 Acumulado	2022 Acumulado	
CA - PESADO	49,33%	45,42%	▲	47,93%	47,40%	▲
CA - SEMI-PESADO	29,12%	30,70%	▼	29,74%	28,75%	▲
CA - MÉDIO	9,49%	10,25%	▼	8,92%	9,68%	▼
CA - LEVE	7,48%	7,74%	▼	8,25%	8,90%	▼
CA - SEMI-LEVE	4,58%	5,90%	▼	5,15%	5,28%	▼
Total	100%	100%		100%	100%	

Emplacamento Motocicletas Junho/2023



Segmentos	2023	2023	2023	2022	2022	Variação		
	Jun (A)	Mai (B)	Acumulado (C)	Jun (D)	Acumulado (E)	(A)/(B)	(A)/(D)	(C)/(E)
Motos	140.312	161.438	779.707	120.865	636.681	-13,09▼	16,09▲	22,46▲

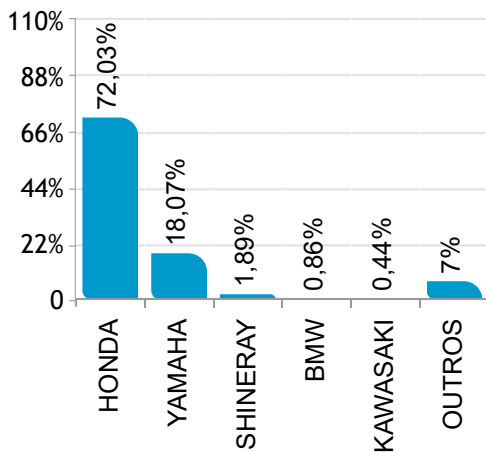
Participação no acumulado

Segmento	2023		2022
Motos	2,7	▼	3,47

Participação de mercado Junho/2023

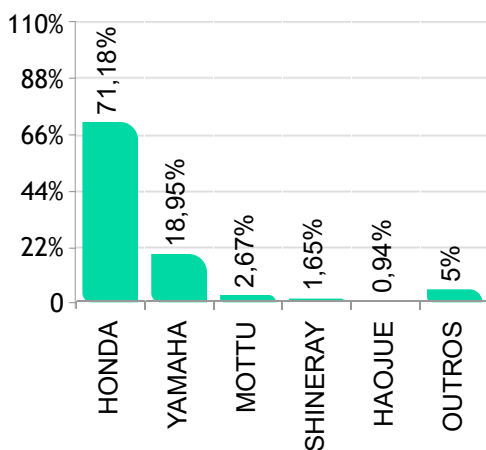


 MOTOCICLETAS

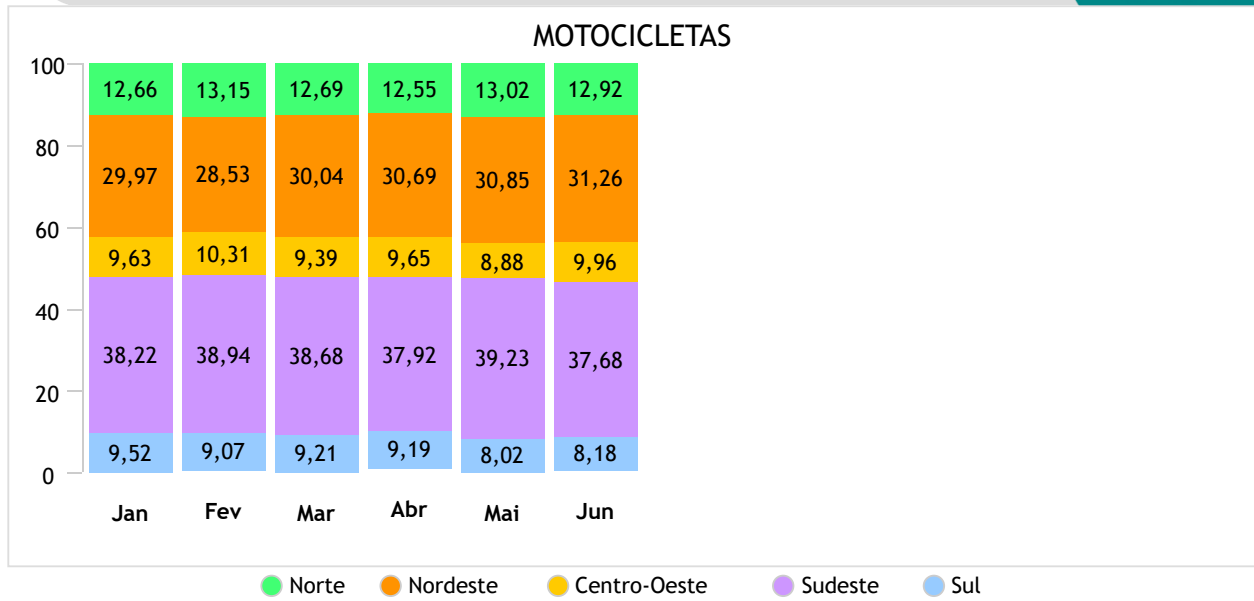


Acumulado

 MOTOCICLETAS



Emplacamento / Regiões Junho/2023



Ranking por marca Junho/2023



MOTOS

	Fabricante	Quant.	Part.
1°	HONDA	101.067	72,03%
2°	YAMAHA	25.351	18,07%
3°	MOTTU	3.525	2,51%
4°	SHINERAY	2.657	1,89%
5°	HAOJUE	1.258	0,90%
6°	BMW	1.210	0,86%
7°	ROYAL ENFIELD	859	0,61%
8°	AVELLOZ	738	0,53%
9°	TRIUMPH	664	0,47%
10°	KAWASAKI	617	0,44%
11°	DAFRA	511	0,36%
12°	BAJAJ	304	0,22%
13°	H.DAVIDSON	209	0,15%
14°	SUZUKI	190	0,14%
15°	VOLTZ	153	0,11%
16°	GCX	106	0,08%
17°	DUCATI	99	0,07%
18°	ZONTES	98	0,07%
19°	BULL	66	0,05%
20°	SOUSA	58	0,04%
21°	TRAXX	49	0,03%

Acumulado

MOTOS

	Fabricante	Quant.	Part.
1°	HONDA	555.012	71,18%
2°	YAMAHA	147.772	18,95%
3°	MOTTU	20.798	2,67%
4°	SHINERAY	12.834	1,65%
5°	HAOJUE	7.309	0,94%
6°	BMW	6.631	0,85%
7°	ROYAL ENFIELD	5.461	0,70%
8°	AVELLOZ	4.160	0,53%
9°	KAWASAKI	3.828	0,49%
10°	TRIUMPH	3.164	0,41%
11°	DAFRA	3.074	0,39%
12°	BAJAJ	1.488	0,19%
13°	VOLTZ	1.407	0,18%
14°	SUZUKI	902	0,12%
15°	H.DAVIDSON	901	0,12%
16°	DUCATI	582	0,07%
17°	BULL	428	0,05%
18°	GCX	407	0,05%
19°	ZONTES	403	0,05%
20°	SOUSA	288	0,04%
21°	TVS	213	0,03%

Modelos mais emplacados acumulado até Junho/2023



MOTOS
City

	Modelo	2023 Mai	2023 Jun		2023 Acumulado	Part.
1°	HONDA/CG 160	43.442	36.194	▼	210.569	61,48%
2°	YAMAHA/YBR 150	4.911	3.665	▼	22.856	6,67%
3°	YAMAHA/FAZER 250	4.686	3.856	▼	21.955	6,41%
4°	HONDA/CB 300F	5.505	4.966	▼	20.621	6,02%
5°	MOTTU/SPORT 110I	3.351	3.521	▲	20.418	5,96%
6°	YAMAHA/FAZER 150	3.338	2.730	▼	15.612	4,56%
7°	YAMAHA/YS150 FAZER	2.010	1.741	▼	10.920	3,19%
8°	YAMAHA/YBR 125	1.175	969	▼	5.126	1,50%
9°	HONDA/CB 250F TWISTER	250	139	▼	3.551	1,04%
10°	HAOJUE/DR160	320	275	▼	1.474	0,43%
	Total	70.906	59.807	▼	342.500	100%

Custom

	Modelo	2023 Mai	2023 Jun		2023 Acumulado	Part.
1°	ROYAL ENFIELD/METEOR	330	248	▼	1.868	31,80%
2°	ROYAL ENFIELD/CLASSIC 350	283	290	▲	1.676	28,53%
3°	KAWASAKI/VULCAN S	100	78	▼	486	8,27%
4°	ROYAL ENFIELD/INTERCEPTOR	61	52	▼	457	7,78%
5°	ROYAL ENFIELD/CONTINENTAL GT	36	29	▼	202	3,44%
6°	TRIUMPH/BONNEVILLE	30	23	▼	148	2,52%
7°	H.DAVIDSON/FL FBS	21	25	▲	118	2,01%
8°	BMW/R 18	16	19	▲	112	1,91%
9°	H.DAVIDSON/FLHCS	32	19	▼	95	1,62%
10°	TRIUMPH/SPEED TWIN	22	13	▼	87	1,48%
	Total	1.096	935	▼	5.875	100%

Trail/Fun

	Modelo	2023 Mai	2023 Jun		2023 Acumulado	Part.
1°	HONDA/NXR160	15.453	13.492	▼	74.064	49,34%
2°	YAMAHA/XTZ 250	4.817	4.081	▼	22.643	15,08%
3°	HONDA/XRE 190	3.668	3.666	▼	17.207	11,46%
4°	YAMAHA/CROSSER 150	3.518	3.091	▼	15.289	10,18%
5°	HONDA/XRE 300	1.196	460	▼	10.797	7,19%
6°	SHINERAY/XY 125	1.118	1.023	▼	5.109	3,40%
7°	BMW/G310 GS	271	324	▲	1.325	0,88%
8°	DAFRA/NH 190	130	125	▼	875	0,58%
9°	HAOJUE/NK 150	165	126	▼	735	0,49%
10°	YAMAHA/XTZ150	270	90	▼	607	0,40%
	Total	31.092	26.925	▼	150.117	100%

Modelos mais emplacados acumulado até Junho/2023



Maxtrail

	Modelo	2023 Mai	2023 Jun		2023 Acumulado	Part.
1°	BMW/R1250GS	686	448	▼	2.650	20,32%
2°	HONDA/CB 500X	545	436	▼	2.252	17,27%
3°	TRIUMPH/TIGER 900	345	411	▲	1.587	12,17%
4°	HONDA/NC 750X	281	294	▲	1.404	10,76%
5°	BMW/F850 GS	300	194	▼	1.113	8,53%
6°	ROYAL ENFIELD/HIMALAYAN	142	57	▼	915	7,02%
7°	KAWASAKI/VERSYS 650	82	79	▼	568	4,35%
8°	HONDA/CRF 1100L	91	99	▲	557	4,27%
9°	TRIUMPH/TIGER 1200	73	64	▼	424	3,25%
10°	TRIUMPH/TIGER	103	61	▼	392	3,01%
Total		2.916	2.349	▼	13.043	100%

Naked/Roadster

	Modelo	2023 Mai	2023 Jun		2023 Acumulado	Part.
1°	YAMAHA/MT03	947	748	▼	4.204	33,32%
2°	HONDA/CB 500	422	359	▼	1.939	15,37%
3°	YAMAHA/MT09	200	268	▲	1.218	9,65%
4°	YAMAHA/MT07	213	187	▼	1.162	9,21%
5°	HONDA/CB 650R	239	138	▼	1.048	8,31%
6°	KAWASAKI/Z900	111	83	▼	553	4,38%
7°	KAWASAKI/Z400	76	77	▲	385	3,05%
8°	HONDA/CB 1000R	75	72	▼	379	3,00%
9°	BMW/G310 R	35	49	▲	254	2,01%
10°	SUZUKI/GSX-S750	58	47	▼	227	1,80%
Total		2.640	2.221	▼	12.616	100%

Scooter/Cub

	Modelo	2023 Mai	2023 Jun		2023 Acumulado	Part.
1°	HONDA/BIZ	18.339	18.651	▲	99.064	39,45%
2°	HONDA/POP 110I	16.035	13.744	▼	69.704	27,76%
3°	HONDA/PCX 160	3.574	3.207	▼	16.862	6,72%
4°	HONDA/ELITE 125	2.990	2.784	▼	13.302	5,30%
5°	YAMAHA/NEO 125	1.872	1.353	▼	8.563	3,41%
6°	HONDA/ADV 150	1.875	1.670	▼	8.347	3,32%
7°	YAMAHA/NMAX	984	794	▼	6.954	2,77%
8°	YAMAHA/FLUO 125	1.268	995	▼	6.081	2,42%
9°	SHINERAY/XY 50	868	897	▲	4.441	1,77%
10°	AVELLOZ/AZ1	867	738	▼	4.160	1,66%
Total		51.882	47.228	▼	251.083	100%

Modelos mais emplacados acumulado até Junho/2023



Sport

	Modelo	2023 Mai	2023 Jun		2023 Acumulado	Part.
1º	YAMAHA/YZF R3	201	180	▼	1.060	32,74%
2º	BMW/S1000 RR	129	104	▼	646	19,95%
3º	KAWASAKI/NINJA 400	101	73	▼	530	16,37%
4º	HONDA/CBR 650R	51	109	▲	355	10,96%
5º	KAWASAKI/NINJA ZX 6	32	30	▼	165	5,10%
6º	DUCATI/PANIGALE V4	29	30	▲	100	3,09%
7º	KAWASAKI/NINJA 300	26	27	▲	100	3,09%
8º	SUZUKI/GSX 1300	15	15	=	79	2,44%
9º	KAWASAKI/NINJA ZX10	29	10	▼	76	2,35%
10º	KAWASAKI/NINJA 650	8	8	=	42	1,30%
Total		636	599	▼	3.238	100%

Touring

	Modelo	2023 Mai	2023 Jun		2023 Acumulado	Part.
1º	H.DAVIDSON/FLTRK	30	28	▼	129	28,48%
2º	H.DAVIDSON/FLHTK	26	24	▼	111	24,50%
3º	H.DAVIDSON/FLHX	10	8	▼	49	10,82%
4º	BMW/R1250 RT	7	6	▼	47	10,38%
5º	H.DAVIDSON/FLH RXS	5	11	▲	43	9,49%
6º	H.DAVIDSON/FLT	5	4	▼	28	6,18%
7º	BMW/K 1600	4	5	▲	21	4,64%
8º	HONDA/GOLDWING	2	0	▼	13	2,87%
Total		90	86	▼	453	100%

Sub Segmento	2023 Jun	2023 Mai		2023 Acumulado	2022 Acumulado	
CITY	42,68%	43,98%	▼	43,98%	40,23%	▲
SCOOTER/CUB	33,70%	32,17%	▲	32,23%	35,97%	▼
TRAIL/FUN	19,21%	19,28%	▼	19,27%	19,08%	▲
MAXTRAIL	1,68%	1,81%	▼	1,67%	1,81%	▼
NAKED/ROADSTER	1,58%	1,64%	▼	1,62%	1,64%	▼
CUSTOM	0,67%	0,68%	▼	0,75%	0,72%	▲
SPORT	0,43%	0,39%	▲	0,42%	0,49%	▼
TOURING	0,06%	0,06%	=	0,06%	0,06%	=
Total	100%	100%		100%	100%	

Emplacamento Impl. Rodod Junho/2023



Segmentos	2023	2023	2023	2022	2022	Variação		
	Jun (A)	Mai (B)	Acumulado (C)	Jun (D)	Acumulado (E)	(A)/(B)	(A)/(D)	(C)/(E)
F) Impl. Rodod.	7.323	7.678	42.096	6.939	40.267	-4,62 ▼	5,53 ▲	4,54 ▲
Outros	11.297	11.671	61.286	10.100	56.361	-3,20 ▼	11,85 ▲	8,74 ▲

Participação no acumulado

Segmento	2023		2022
F) Impl. Rodod.	2,24	▼	2,44
Outros	3,26	▼	

Emplacamento / Regiões Junho/2023

